CANAL+ CANALSAT Bbox

VOTRE MANUEL D'UTILISATION

LA NOUVELLE EXPÉRIENCE TV

c'est tout simple, c'est innovant, c'est inclus dans l'abonnement [1]. Découvrez vite à l'intérieur comment profiter à 100% de votre abonnement et VOIR ce que vous aimez :

- *OU VOUS VOULEZ sur tous vos écrans*
- *QUAND VOUS VOULEZ avec CANAL+ et/ou CANALSAT A LA DEMANDE*
- *COMME VOUS VOULEZ avec EUREKA ! , le 1er moteur de recommandations TV personnalisées.*

Le grand spectacle en HD sur votre TV [2]!

Pour bénéficier de vos programmes sur tous vos écrans[1], vous devez au préalable CREER VOTRE COMPTE CANAL

1 - *Munissez-vous de votre numéro client*

2 - *Rendez-vous sur ESPACECLIENTCANAL.FR*

3 - *Cliquez sur CREEZ VOTRE COMPTE CANAL et indiquez vos coordonnées et votre mot de passe*

4 - *Vous recevrez un email avec un lien Cliquez sur ce lien pour valider votre inscription.*

(1) *Inclus dans l'abonnement CANAL+. Pour les abonnés CANALSAT, sous réserve de souscrire au Pack MULTI-ECRANS.*
(2) *Sous réserve de disposer du matériel nécessaire.*

1 *ACCÉDER*

MAITRISEZ VOTRE TELECOMMANDE P. 4
DECOUVREZ VOTRE UNIVERS CANAL P. 5
PROFITEZ DE TOUS VOS SERVICES CANAL P. 6

2 *VOIR*

LA HAUTE DEFINITION P. 7
LA MOSAÏQUE P. 8
LE MENU P. 9

3 *VOIR A LA DEMANDE*

CANAL+ A LA DEMANDE P. 10
CANALSAT A LA DEMANDE P. 11

4 *CHOISIR*

LE GUIDE EUREKA! P. 12
LES BANDES ANNONCES P. 13

5 *ENREGISTRER*

ENREGISTREZ SIMPLEMENT VOS PROGRAMMES P. 14
RETROUVEZ VOS ENREGISTREMENTS P. 15

6 *PROFITER DE L'EXPÉRIENCE CANAL SUR TOUS VOS ECRANS*

SUR SMARTPHONE P. 18
SUR PC/MAC P. 20
SUR TABLETTE P. 22
SUR XBOX 360 P. 24

1 ACCÉDER

MAÎTRISEZ VOTRE TELECOMMANDE BBOX

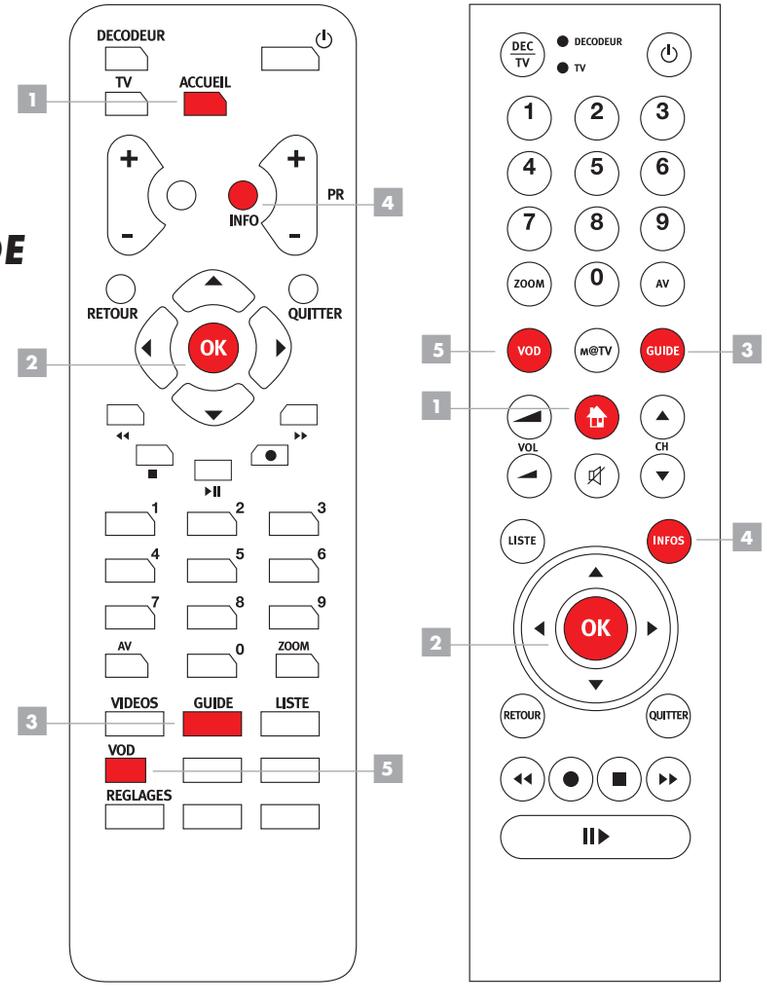

1 **ACCUEIL** ou

Accès à vos univers et à vos services

2 **OK**

Validation d'un choix

3 **GUIDE**

Accès à tous les programmes

4 **INFO**

Accès aux informations sur vos programmes en cours

5 **VOD**

Accès à CANALPLAY

DECOUVREZ VOTRE UNIVERS CANAL

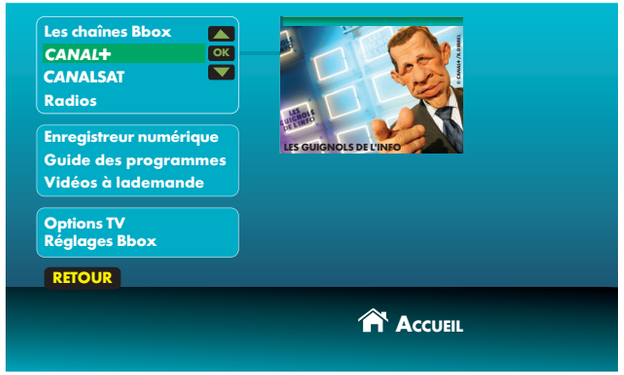

UNIVERS CANAL

En accédant à l'univers CANAL+/CANALSAT, vous pouvez profiter de tous les programmes et services inclus dans votre abonnement.

EN PRATIQUE

- *Appuyez sur la touche ou* **ACCUEIL** *de votre télécommande,*
- *Sélectionnez CANAL+ ou CANALSAT.*

ASTUCE

Une fois dans votre univers CANAL+/CANALSAT, vous avez accès à de nombreux services comme CANAL+ À LA DEMANDE, le MENU, EUREKA! le guide des programmes avec recommandations personnalisées.

PROFITEZ DE TOUS VOS SERVICES CANAL

LES SERVICES

Accédez à tous les services CANAL : LE GUIDE DES PROGRAMMES, A VOIR CE SOIR, CANALPLAY, FOOT+, RUGBY+, etc.

EN PRATIQUE

- *Depuis l'univers CANAL+/ CANALSAT, pour accéder au portail MES SERVICES, appuyez sur la touche* **ACCUEIL** *ou* 🏠 *de votre télécommande.*
- *Naviguez entre les différents services avec les flèches* ✣.
- *Appuyez sur* **OK** *pour valider votre choix.*

ASTUCE

A VOIR CE SOIR en chaîne **17** *vous présente en continu les meilleurs programmes de votre soirée.*

VIVEZ L'EMOTION HAUTE DEFINITION

LA HD

Regardez vos programmes disponibles en Haute Définition pour encore plus de spectacle :

- *une résolution 5 fois supérieure pour plus de contraste et de précision,*
- *un son Dolby Digital 5.1 pour recréer les mêmes sensations qu'au cinéma.*

EN PRATIQUE

- *Vérifiez que vous êtes équipé d'un téléviseur HD.*
- *Reliez votre box et votre téléviseur avec un câble HDMI.*

Pour recevoir les chaines en HD sur vos numéros de chaînes habituels, vous devez procéder au changement en appuyant sur la touche **INFO**, *selectionnez REGLAGES puis CHAÎNES HD.*

Sous réserve d'être équipé d'une box éligible HD et du matériel compatible.
Pour les box ADSL, HD disponible courant décembre 2011.

Mosaïque CANALSAT
accessible depuis la 1ère vignette de la mosaïque THEMATIQUE

Mosaïque CANAL+, chaine **8**

Mosaïque THEMATIQUE, chaine **0**

VISUALISEZ LES PROGRAMMES EN COURS DE DIFFUSION

LA MOSAÏQUE

Depuis votre univers CANAL, retrouvez la mosaïque Thématique en chaîne **0**. *Vous y découvrirez les grandes thematiques CANALSAT et pourrez aussi accéder directement à la mosaïque des chaines depuis la 1ère vignette et la mosaïque CANAL+ en chaîne* **8**.

EN PRATIQUE

- *Accédez à l'univers CANAL+/CANALSAT.*
- *Cliquez sur la chaîne* **0** *pour la mosaïque CANALSAT.*
- *Appuyez sur les flèches* ✥ *pour sélectionner une chaîne.*
- *Validez en appuyant sur* **OK** *pour accéder à la chaîne désirée.*

ACCEDEZ AUX INFOS DU PROGRAMME EN COURS

LE MENU

Avec le MENU, vous pouvez à tout moment vous informer sur le programme que vous regardez en consultant son résumé, ses horaires de diffusion, les langues et sous-titres disponibles.

EN PRATIQUE

- *Depuis l'univers CANAL+/CANALSAT, appuyez sur la touche* **INFO** *de votre télécommande.*
- *Choisissez parmi les rubriques RESUME, REGARDER, REDIFFUSIONS et LANGUES.*
- *Retrouvez la description des programmes en bas de l'écran : chaîne, genre, durée.*

ASTUCE

Grâce à la ZAPLISTE vous pouvez visualiser toutes les chaînes et accéder directement à celle de votre choix.

3 VOIR A LA DEMANDE

REGARDEZ LES PROGRAMMES DE CANAL+ QUAND VOUS VOULEZ !

Réservé aux abonnés CANAL+.

A LA DEMANDE

Pour rattraper quand vous le voulez les programmes que vous avez manqués, les émissions que vous souhaitez revoir, directement sur votre téléviseur[1].

EN PRATIQUE

- *Appuyez sur la touche* ⌂ *ou* **ACCUEIL** *pour accéder à l'univers LES CHAÎNES CANAL+.*
- *Rendez-vous sur la chaîne* **1** **5**.
- *Sélectionnez CANAL+ A LA DEMANDE puis validez avec la touche* **OK**.

ASTUCE

- *Les programmes sont disponibles jusqu'à 30 jours après leur diffusion à l'antenne.*
- *Profitez également de CANAL+ A LA DEMANDE depuis votre PC.*

(1) *Sous réserve de disposer d'une connexion Internet haut débit. Sous réserve de disponibilité des programmes.*

REGARDEZ VOS PROGRAMMES CANALSAT PREFERES QUAND VOUS LE SOUHAITEZ !

Réservé aux abonnés CANALSAT.

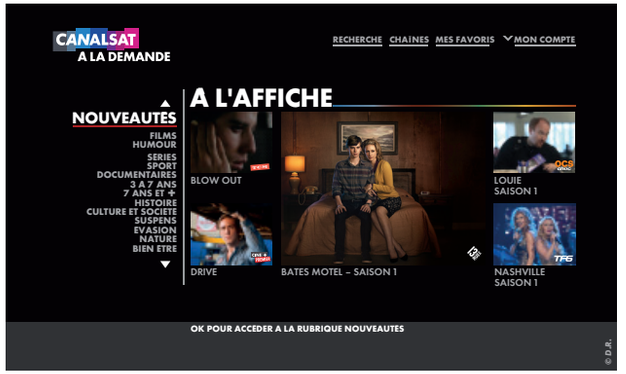

A LA DEMANDE

Pour regarder quand vous voulez, une sélection des meilleurs programmes de CANALSAT directement sur votre téléviseur[1].

EN PRATIQUE

- *Appuyez sur la touche* ⌂ *ou* **ACCUEIL** *pour accéder à l'univers CANALSAT.*
- *Rendez-vous sur la chaîne* **1** **5**.
- *Sélectionnez CANALSAT A LA DEMANDE puis validez avec la touche* **OK**.

ASTUCE

- *Les programmes sont disponibles jusqu'à 30 jours après leur diffusion à l'antenne.*
- *Profitez également de CANALSAT A LA DEMANDE depuis votre PC.*

(1) *Sous réserve de disposer d'une connexion Internet haut débit. Sous réserve de disponibilité des programmes.*

4 CHOISIR

TROUVEZ SANS CHERCHER LE PROGRAMME QUI VOUS CORRESPOND

EUREKA!

EUREKA!, le moteur unique de recommandations TV personnalisées vous permet de trouver sans chercher les programmes que vous aimez.

EN PRATIQUE

- *Depuis l'univers CANAL+ / CANALSAT, appuyez sur la touche* **GUIDE** *de votre télécommande.*
- *Sélectionnez LE GUIDE puis dans la rubrique CE SOIR, découvrez 6 programmes qui vous sont proposés tous les soirs en fonction de ce que vous aimez regarder.*

ASTUCE

Grâce à EUREKA!, vous retrouvez des programmes sur mesure correspondant à vos goûts.

DECOUVREZ LES BANDES ANNONCES DES PROGRAMMES DU SOIR

CE SOIR

Grâce aux bandes annonces de CE SOIR, vous retrouvez chaque jour en images les temps forts de la soirée à ne pas manquer.

EN PRATIQUE

- *Depuis l'univers CANAL+ ou CANALSAT, rendez-vous sur la chaîne* **17**.

ASTUCE

Vous pouvez également retrouver ces BANDES ANNONCES sur CANALSAT.FR

5 ENREGISTRER

ENREGISTREZ SIMPLEMENT VOS PROGRAMMES

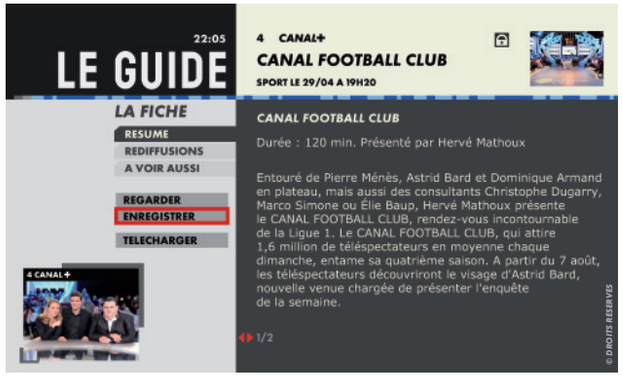

ENREGISTRER

Programmez l'enregistrement d'un programme depuis la touche GUIDE de votre télécommande.

Vous pouvez également programmer un enregistrement manuellement via le service MES VIDEOS sur la chaîne 99.

EN PRATIQUE

- *Appuyez sur GUIDE, rendez-vous sur la fiche programme et sélectionnez ENREGISTRER.*

ASTUCE

Si votre programme est rediffusé, vous pouvez choisir d'enregistrer une rediffusion.

RETROUVEZ VOS ENREGISTREMENTS

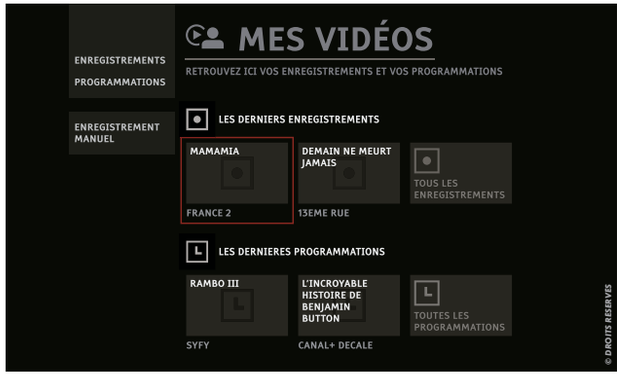

MES VIDEOS

Retrouvez vos enregistrements grâce au service MES VIDEOS, chaîne 99.

Utilisez les flèches pour sélectionner un programme ou un enregistrement.

EN PRATIQUE

- *Rendez-vous sur la chaîne 99.*
- *Pour visualiser la liste de vos enregistrements, sélectionnez ENREGISTREMENTS avec la touche OK de votre télécommande.*
- *Pour visualiser la liste de vos programmations futures, sélectionnez PROGRAMMATIONS avec la touche OK de votre télécommande.*

ASTUCE

- *Tous vos enregistrements, qu'ils soient programmés dans votre univers CANAL+ ou dans l'univers de votre Bbox, sont visibles dans le service MES VIDEOS.*
- *Si le programme que vous enregistrez est protégé par un code parental, l'accès à l'enregistrement sera lui aussi protégé.*

6 VIVEZ LA NOUVELLE EXPÉRIENCE CANAL SUR TOUS VOS ECRANS[1]

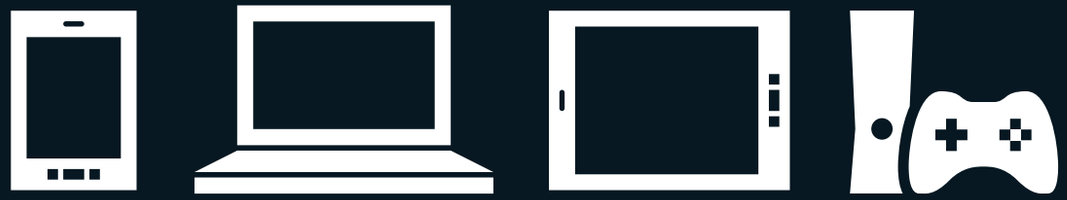

IMPORTANT

Pour bénéficier de vos programmes sur tous vos écrans vous devez au préalable créer votre compte CANAL :

1 - *Munissez-vous de votre numéro client*
2 - *Rendez-vous sur ESPACECLIENTCANAL.FR*
3 - *Cliquez sur CREEZ VOTRE COMPTE CANAL et indiquez vos coordonnées et votre mot de passe*
4 - *Vous recevrez un email avec un lien Cliquez sur ce lien pour valider votre insciption*

Gardez précieusement vos identifiants, ils vous permettront d'accéder à vos programmes sur tous vos écrans.

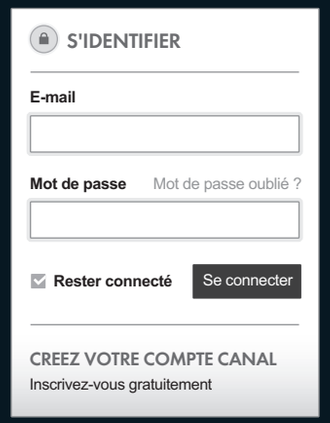

(1) *Inclus dans l'abonnement CANAL+. Pour les abonnés CANALSAT, sous réserve de souscrire au Pack MULTI-ECRANS.*

LES SERVICES

	VOIR	EUREKA !	VOIR A LA DEMANDE (3)	PAUSE
SMARTPHONE (1)	✔		✔	✔
PC/MAC (1)	✔	✔	✔	✔
TABLETTE (1)	✔		✔	✔
X-BOX 360 (2)	✔		✔	

(1) *Offre accessible uniquement en France Métropolitaine, en Wi-Fi et en 3G/3G+ sur iPhone (OS 4 et ultérieurs) et sur certains mobiles équipés d'Android éligibles dans le cadre d'un forfait incluant la consommation de data en illimité. Disponible en Wi-Fi sur iPod Touch 2EME et 3EME génération (OS 4 et ultérieurs). Disponible sur iPad (OS 4 et ultérieurs) et sur certaines tablettes Android éligibles, équipées d'Android OS 3.0 et ultérieurs. Des programmes peuvent faire l'objet d'occultation.*
(2) *Accès Xbox 360 : Les CHAINES CANAL+ sont disponibles sur Xbox 360 pour les abonnés CANAL+ , et membres Gold du Xbox LIVE. CANAL+ A LA DEMANDE sur Xbox 360 est accessible aux abonnés CANAL+, membres Gold du Xbox LIVE*
(3) CANALSAT A LA DEMANDE *est disponible uniquement sur TV et PC.*

6 VIVEZ LA NOUVELLE EXPERIENCE CANAL SUR TOUS VOS ECRANS [1]

POUR REGARDER VOS PROGRAMMES EN DIRECT OU VOULEZ SUR VOTRE SMARTPHONE

© DROITS RESERVES

COMMENT FAIRE

1 - *Téléchargez gratuitement l'application CANAL+ sur l'**App Store** ou sur **Google play**.*

2 - *Lancez l'application et sélectionnez CANAL+ ou CANALSAT*

3 - *Cliquez sur une chaîne et saisissez vos identifiants.*

VOIR EN DIRECT

Choisissez sur l'écran d'accueil la chaîne que vous voulez regarder :

- ▶ *Lancez le programme dont vous avez envie*
- ⏸ *Mettez sur pause jusqu'à 30 minutes et contrôlez le direct*
- ■ *Stoppez le direct pour revenir à la liste des chaînes*
- ⤢ *Affichez en plein écran.*

(1) *Inclus dans l'abonnement CANAL+. Pour les abonnés CANALSAT, sous réserve de souscrire au Pack MULTI-ECRANS.*

© DROITS RESERVES

LE GUIDE TV

Pour chaque chaîne disponible, vous avez accès au GUIDE TV[1].

Pour être alerté avant le début de votre programme :

- ■ *Sélectionnez le programme qui vous intéresse*
- ■ *Activez la fonction ETRE ALERTE.*

(1) *Service disponible uniquement sur iPhone et iPod Touch 2EME et 3EME génération (iOS 4 et ultérieurs)*

VOIR A LA DEMANDE

Les programmes sont classés par genre pour vous guider dans votre recherche.

Retrouvez tous les programmes phares de CANAL+[2] : Les Guignols de l'Info, Le Petit Journal, ou encore le Grand Journal, ainsi que les films et les séries du moment...

Seuls les programmes des chaînes CANAL+ sont disponibles A LA DEMANDE.

(2) *Sous réserve d'être abonné à CANAL+*

4 PROFITER DE L'EXPERIENCE CANAL SUR TOUS VOS ECRANS (1)

POUR REGARDER VOS PROGRAMMES OU CONSULTER EUREKA ! SUR VOTRE PC/MAC

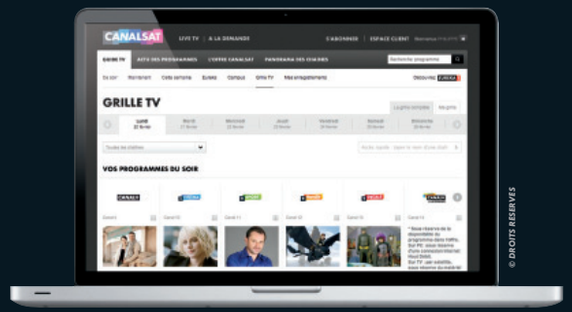

COMMENT FAIRE → VOIR EN DIRECT

1 - *Rendez-vous sur CANALSAT.FR si vous êtes abonné CANALSAT ou sur CANALPLUS.FR si vous êtes abonné CANAL+*

2 - *Cliquez sur LIVE TV*

3 - *Identifiez-vous avec votre compte WEB*

- *Affichez en plein écran le programme que vous êtes en train de regarder.*
- *Accédez à la fiche programme détaillée.*
- *Revenez en arrière jusqu'à 8H(2) avant le direct.*

→ LE GUIDE EUREKA!

Sur CANALSAT.FR, cliquez sur l'onglet GUIDE TV dans le menu en haut à gauche de l'écran, puis sur GRILLE TV dans le sous-menu et enfin sur l'onglet MA GRILLE situé à droite, et saissisez les identifiants de votre compte WEB.

→ VOIR A LA DEMANDE

Pour rattraper les programmes que vous avez manqués, les émissions que vous avez adorées, quelques heures après leur première diffusion:

- *Rendez-vous CANALPLUSALADEMANDE.FR ou CANALSATALADEMANDE.FR .*
- *Choisissez un programme puis installez le player pour le visionner.*

(1) *Inclus dans l'abonnement CANAL+. Pour les abonnés CANALSAT, sous réserve de souscrire au Pack MULTI-ECRANS.*
(2) *Disponible uniquement sur les chaînes proposant cette fonctionnalité.*

4 **PROFITER DE L'EXPÉRIENCE CANAL SUR TOUS VOS ECRANS** (1)

POUR VOIR OU REVOIR VOS PROGRAMMES SUR VOTRE TABLETTE

© DROITS RESERVES

COMMENT FAIRE

1 - *Téléchargez l'application CANALTOUCH gratuitement sur l'**App Store** ou sur **Google play***

2 - *Lancez l'application et cliquez sur la chaîne de votre choix*

3 - *Saisissez les identifiants de votre compte WEB.*

VOIR EN DIRECT

Appuyez sur l'icône LIVE TV dans le menu en bas de l'écran.

■ *Parcourez les chaînes CANAL+ et/ou CANALSAT dans le menu de gauche et visionnez les programmes en cours.*

Affichez votre programme en mode plein écran.

Mettez-le sur pause jusqu'à 15 min.

LE GUIDE

Appuyez sur l'icône GUIDE TV dans le menu en bas de l'écran.

2 modes de recherche s'offrent à vous :

■ *Le MODE CHAÎNES, pour découvrir tous les programmes heure par heure.*

■ *Le MODE THEMATIQUE, pour choisir parmi plusieurs thèmes celui qui vous convient et découvrir tous les programmes qui y sont associés.*

VOIR A LA DEMANDE

Appuyez sur l'icône A LA DEMANDE dans le menu en bas de l'écran.

Les programmes CANAL+ et/ou CANALSAT disponibles(1) A LA DEMANDE sont classés par genres pour vous guider dans votre recherche.

Les programmes CANALSAT A LA DEMANDE sont disponibles uniquement sur iPad.

(1) *Inclus dans l'abonnement CANAL+. Pour les abonnés CANALSAT, sous réserve de souscrire au Pack MULTI-ECRANS.*

(1) *Selon votre formule d'abonnement.*

4 PROFITER DE L'EXPERIENCE CANAL SUR TOUS VOS ECRANS [1]

POUR PARTAGER VOS PROGRAMMES AVEC VOS AMIS SUR VOTRE XBOX

COMMENT FAIRE

1 - *Vous devez avoir connecté votre console Xbox 360 à votre box Internet et être membre Xbox Live Gold (abonnez-vous depuis votre Xbox ou chez un revendeur).*

2 - *Pour télécharger l'application CANAL+/CANALSAT, rendez-vous dans le menu Xbox, rubrique TV ou Application puis MARCHE et TV.*

→ VOIR EN DIRECT

Regardez les chaînes CANAL+ et plus de 100 chaînes CANALSAT sur votre Xbox 360.

■ *Retrouvez jusqu'à huit amis dans un salon virtuel et interagissez avec eux grâce à votre avatar.*

■ *Si vous êtes équipé de Kinect, naviguez à travers les services avec votre main grâce à la reconnaissance gestuelle.*

(1) *Inclus dans l'abonnement CANAL+. Pour les abonnés CANALSAT, sous réserve de souscrire au Pack MULTI-ECRANS.*

© DROITS RESERVES

© DROITS RESERVES

→ CANALPLAY

■ *Avec CANALPLAY, accédez à un immense catalogue de films, séries, documentaires, dessins animés et manga sur votre console.*

■ *Louez vos films préférés et les derniers succès du Box-office, en haute définition, sans sortir de chez vous, 24H/24, 7j/7.*

→ VOIR A LA DEMANDE

Regardez les programmes CANAL+[1] quand vous voulez directement sur votre TV avec CANAL+ A LA DEMANDE sur Xbox 360.

(1) *Sous réserve d'être abonné à CANAL+.*

POUR TOUTE QUESTION,
NOUS SOMMES A VOTRE DISPOSITION :

Munissez-vous de votre numéro client présent sur votre courrier de bienvenue.

ESPACECLIENTCANAL.FR
Accessible 24H/24-7J/7

0 892 39 39 10 (0,34 €/*min. depuis un poste fixe*)
du lundi au samedi de 08H00 à 22H00

CANAL+ CANALSAT
95905 CERGY-PONTOISE CEDEX 9

NOUVEL ABONNE

VOUS ***AVEZ TOUT POUR VOUS***

- *LES MEILLEURS PROGRAMMES*
- ***TOUTES LES INFORMATIONS POUR VOUS GUIDER DANS LE CHOIX DE VOS PROGRAMMES***
- ***DES SERVICES CANAL INNOVANTS***

MU BOUYGUES 10/13 • SOCIETE D'EDITION DE CANAL+ SA AU CAPITAL DE 95 018 076 € - 329 211 734 RCS NANTERRE • CANAL+ DISTRIBUTION SAS AU CAPITAL DE 74 000 € - 383 866 795 RCS NANTERRE • SIÈGE SOCIAL : 1 PLACE DU SPECTACLE 92130 ISSY-LES-MOULINEAUX - FINGUEUR IN ZENOSE.

CANAL+ A LA DEMANDE : ARGO © 2012 Warner Bros. Entertainment Inc. - ANNA KARENINE © Focus Features. HANNIBAL Saison 1 © 2013 NBCUniversal Media, LLC. KIRIKOU ET LES HOMMES ET LES FEMMES © 2012 Les Armateurs. Mac Guff Ligne. Picture 3 Cinéma. Studio O. NOUS YORK © 2012 Ventana Productions / Pathé / M6 Films. Le Pacte Distribution. UN BONHEUR N'ARRIVE JAMAIS SEUL © 2012 Eskwad / Pathé / TF1 Films Production / Captain Movies. SAVAGES © 2012 Universal Pictures. • **CANALSAT A LA DEMANDE** : BLOW OUT © 1981 Metro-Goldwyn-Mayer Studios Inc. All rights reserved. DRIVE © 2011 Drive Film Holdings, LLC. All rights reserved. BATES MOTEL - Saison 1 © 2013 NBCUniversal. All rights reserved. LOUIE – Saison 1 © DR. - NASHVILLE - Saison 1 © 2013 Lions Gate Television Inc. All Rights Reserved • **CANAL+ CE SOIR** : UN BONHEUR N'ARRIVE JAMAIS SEUL © 2012 Eskwad / Pathé / TF1 Films Production / Captain Movies. **CANALSAT CE SOIR** : DRIVE © 2011 Drive Film Holdings, LLC. All rights reserved