

# Les lave-vaisselle pose libre.

125  Bosch  
Ans 1886-2011

2011 - 2012



**BOSCH**

Des technologies pour la vie

# “Toutes les tâches sont importantes, même les plus modestes.”

**125**  **Bosch**  
Ans 1886–2011

Un sage économiste déclara un jour:

**“Je préférerais perdre de l’argent que la confiance.”**

Un brillant penseur était persuadé que:

**“Le succès n’est pas une question de perspicacité, mais bien de tempérament.”**

Un industriel était convaincu que:

**“Toutes les tâches sont importantes, même les plus modestes.”**

Un philosophe estimait que:

**“Quand de nombreuses personnes se trouvent ensemble, la coopération s’impose et tout individu dépend des autres.”**

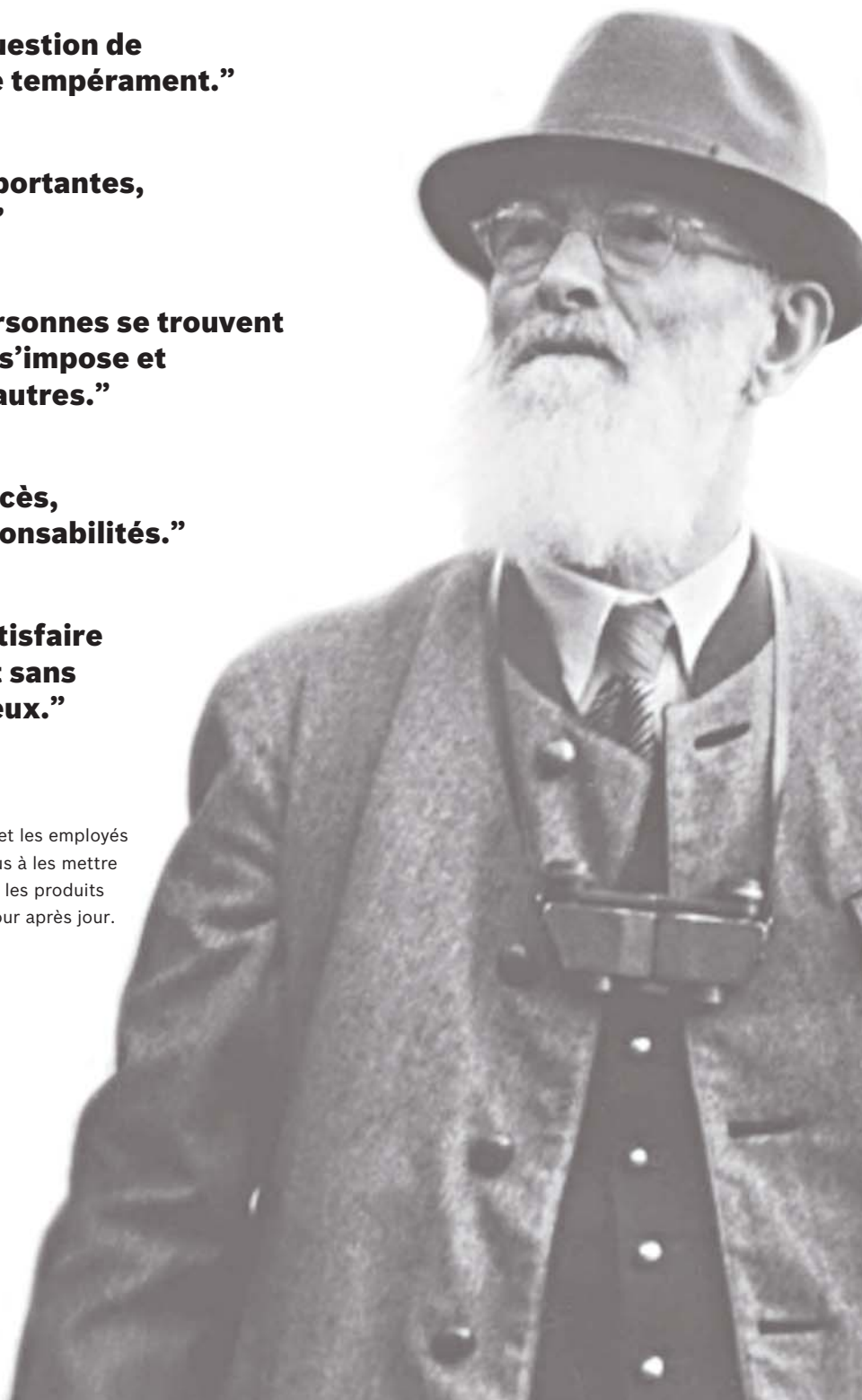
Un visionnaire jugeait que:

**“Si l’on est en quête de succès, il faudra partager les responsabilités.”**

Un ingénieur a dit :

**“Personne ne devrait se satisfaire de ce qu’il a réalisé. Il faut sans cesse chercher à faire mieux.”**

Ces déclarations sont toutes de Robert Bosch et les employés de Bosch, animés de sa pensée, continuent tous à les mettre en pratique. Le même esprit prévaut dans tous les produits Bosch, des produits qui vous facilitent la vie, jour après jour.



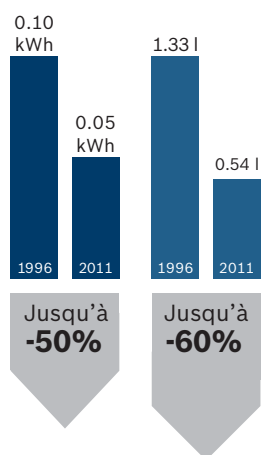
Que vous organisiez un repas romantique, une fête pour les enfants ou un grand buffet froid, les lave-vaisselle Bosch vous offrent la flexibilité que vous cherchez. Ainsi, nous ménageons non seulement votre vaisselle, mais aussi l'environnement et votre portefeuille.



### Green Technology inside

La persévérance porte un nom : Green Technology inside. Ce sigle caractérise les produits qui sont particulièrement économes en énergie grâce à l'utilisation de technologies d'avenir. Des produits fabriqués en prenant en considération des critères écologiques – comme tous les produits Bosch d'ailleurs.

### Consommation par cycle de lavage et par couvert.



Valeurs de consommation par couvert basées d'un programme stand Eco 50° pour le Bosch lave-vaisselle SMS69U38EU de 2011 en comparaison des valeurs de consommation (déterminé d'un programme standard) d'un appareil comparable datant de 1996.

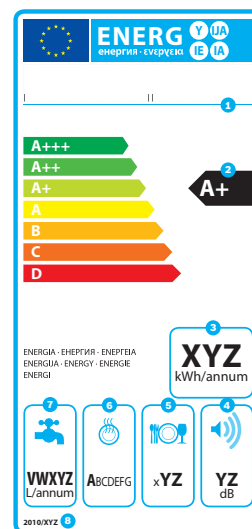


### La classe d'efficacité énergétique A+++ et A++

Les lave-vaisselle de Bosch sont très économiques. Les appareils de la classe d'efficacité énergétique A++ et A+++ consomment respectivement jusqu'à 21% et 30 % d'énergie en moins que les appareils portant un label A.

### Le nouveau label énergétique

A la fin de l'année 2010, l'entrée en vigueur dans l'UE d'un nouveau label énergétique pour les lave-vaisselle. Trois classes d'efficacité supplémentaires (A+, A++ et A+++) ont été introduites. La classe d'efficacité la plus élevée des lave-vaisselle assure même des économies d'énergie de 30 % supérieures à celles de la classe A, les appareils de classe A++ consommant jusqu'à 21 % d'énergie en moins que ceux de classe A. Les performances de nettoyage ne sont plus indiquées. L'efficacité de nettoyage minimum obligatoire a désormais été fixée au niveau antérieur de la classe A. Le calcul de la consommation énergétique annuelle repose non seulement sur les cycles de nettoyage standard, mais aussi sur la consommation d'électricité en mode hors tension et en veille.



1. Nom/logo du fabricant et référence du modèle
2. Classe d'efficacité énergétique
3. Consommation annuelle d'énergie en kWh (basée sur 280 cycles de lavage standard)
4. Niveau sonore en décibel
5. Nombre de couverts standard
6. Classe d'efficacité de séchage
7. Consommation annuelle d'eau en litres (basée sur 280 cycles de lavage standard)
8. Identification

# Ils économisent comme ils lavent la vaisselle : magistralement.

Grâce au réservoir d'eau et au Zeolith® minéral avec fonction de séchage éclatant, nos lave-vaisselle sont extrêmement économiques – par exemple, l'ActiveWater Eco, le champion du monde en matière d'économies d'eau\* ; ou bien l'ActiveWaterEco<sup>2</sup>, qui détient le record en matière d'économies d'électricité\*\*.



## Green Technology inside



Les appareils de la **classe d'efficacité énergétique A+++** consomment jusqu'à 30 % d'énergie en moins que les appareils portant un label A.\*\*



Une plus faible consommation d'énergie et une brillance parfaite grâce au système de séchage au **Zeolith® minéral**.



**ActiveWater**: le nouveau système de rinçage unique qui utilise l'eau au maximum pour une consommation minimale.



Une consommation minimale grâce à une gestion de l'eau **respectueuse de l'environnement.\***



La fonction optionnelle **HygienePlus** garantit une hygiène parfaite, par exemple pour les familles comportant de petits enfants ou pour les personnes souffrant d'allergies.

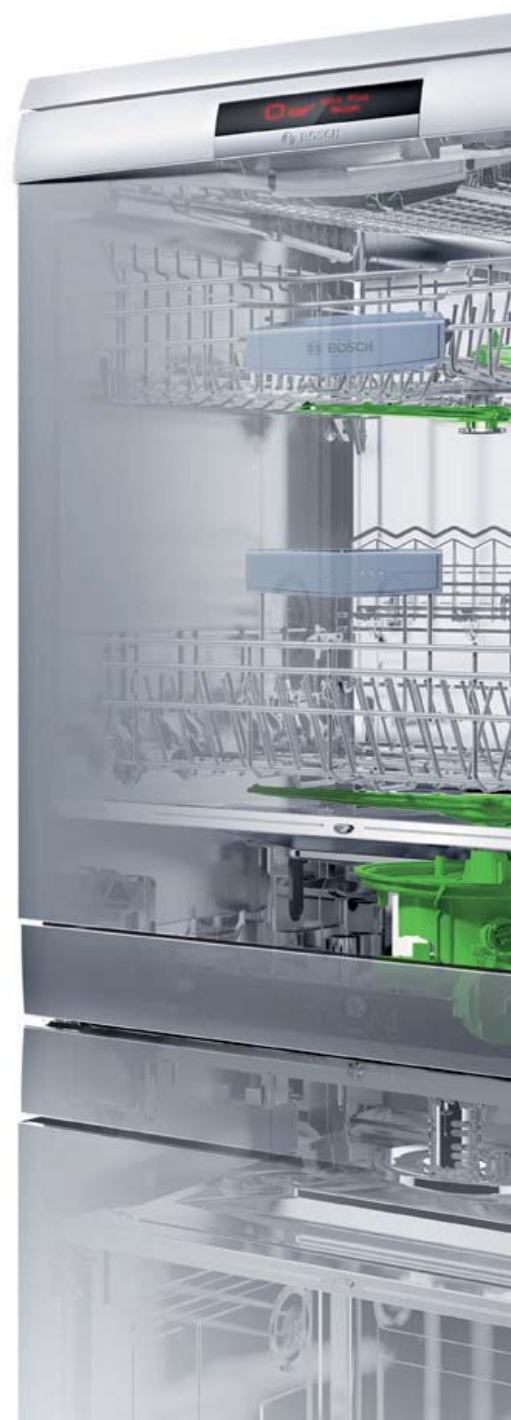


"**Demi-charge**" est la fonction idéale pour une petite vaisselle, qui peut être placée dans le panier supérieur ou inférieur.

Les appareils ne sont pas tous équipés des fonctions mentionnées ci-dessus.

\* Seulement 6,5 litres avec le programme standard. Situation au mois de juillet 2010.

\*\* A+++ : jusqu'à 30 % d'économie d'énergie (0,67 kWh/13 couverts) par rapport à la norme (1,07 kWh/13 couverts) pour la classe d'efficacité énergétique A.



### D'excellents équipements



Rincer deux fois plus vite avec **VarioSpeed**.



**NOUVEAU - Le tiroir à couverts Vario Plus** vous offre plus de flexibilité par ses nouvelles possibilités très souples.



Les **paniers VarioFlexPlus** vous permettent de ranger votre vaisselle en toute sécurité... et flexibilité.



Dans la **Zone intensive**, les récipients et casseroles très sales sont nettoyés de manière optimale dans le panier inférieur. La vaisselle plus fragile peut être rincée en même temps dans le panier supérieur.



Le programme **TurboSpeed 20 min** est idéal pour la vaisselle sur laquelle la saleté ne s'est pas encore fixée, ainsi que pour les verres. Le programme super rapide ne dure que 20 min.

# Le ActiveWater Eco<sup>2</sup> est le lave-vaisselle qui consomme le moins d'électricité au monde...

Grâce à la technologie Zéolith, le lave-vaisselle Eco<sup>2</sup> de Bosch consomme seulement 0,67 kWh d'électricité par cycle de lavage et parallèlement les résultats obtenus sont éclatants. La consommation d'eau de seulement 7 litres représente naturellement aussi une performance absolue.

## Moins d'énergie

Record du monde d'économie d'énergie grâce à Zeolith: Ce minéral naturel transforme l'humidité en chaleur et économise ainsi de l'énergie au séchage. Ainsi, seulement 0,67 kWh sont consommés pour 13 couverts universels. Le lave-vaisselle ActiveWater Eco<sup>2</sup>, avec le label A+++ , dépasse dès lors de 30% le seuil de la meilleure efficacité énergétique de la classe A.

## Plus de confort

Le côté pratique va de pair avec le confort: Une répartition plus flexible de la place combinée au tiroir Vario, à la lumière claire EmotionLight et au PiezoTouchControl rendent le lave-vaisselle ActiveWater Eco<sup>2</sup> particulièrement agréable à utiliser. La fonction VarioSpeed, l'assistant de dosage de détergent et la fonction Zone haute pression donnent encore plus de possibilités pour une vaisselle rapide et efficace.

## Plus de puissance de lavage

L'efficacité va de pair avec le rendement: Le lave-vaisselle ActiveWater Eco<sup>2</sup> est la garantie d'obtenir des résultats de lavage optimaux. En effet, il suffit de 7 litres d'eau pour activer une puissance de lavage de 4100 litres. De plus, la technologie ActiveWater fait en sorte que l'eau arrive uniquement là où c'est nécessaire, afin d'exploiter au maximum l'énergie hydraulique.

## Moins d'eau


Consommation d'eau extrêmement économique grâce à la technologie ActiveWater et au réservoir d'eau: Avec ces technologies qui économisent les ressources, 13 couverts universels sont lavés avec 7 litres d'eau dans le programme de lavage normalisé. Cela signifie que ce lave-vaisselle n'a besoin que d'environ 0,5 litre d'eau par couvert universel, ce qui représente 50% en moins par rapport aux autres modèles de lave-vaisselle actuels.

## Plus de brillance

Le caractère économique va de pair avec la brillance: séchage rapide et particulièrement efficace garanti grâce à la nouvelle fonction spéciale Shine & Dry. Les minéraux Zeolith affichent une excellente absorption de l'humidité. On obtient ainsi des résultats de séchage optimaux et une hygiène parfaite. De plus, les verres et la vaisselle se distinguent par une propreté éclatante.



# ...en outre, il permet d'obtenir des résultats éclatants et le confort le plus élevé pour votre foyer.



## Des programmes supplémentaires

### Programme Intensif 45° Eco


Le premier programme intensif qui, grâce à une température de lavage particulièrement basse, nettoie à la fois énergiquement et en douceur – tout en consommant 25% d'électricité en moins que le programme Intensif 70°. Le programme Intensif 45° Eco permet en effet de laver simultanément de la vaisselle sensible telle que des verres à vin ou de la porcelaine précieuse et des casseroles fortement souillées. C'est la nouvelle solution pour laver intensivement et écologiquement la vaisselle. Et de manière particulièrement économique de surcroît.

### TurboSpeed


Le programme idéal pour les soirées. Le lavage de la vaisselle et des verres est effectué en seulement 20 minutes avec de l'eau chaude / préchauffée (avec séchage grâce à l'option «Extra sec» en 30 minutes). Le résultat de lavage avec ce programme est optimal. Il suffit de faire préchauffer l'eau pendant environ 25 minutes et le lave-vaisselle est ensuite prêt pour plusieurs cycles de lavage successifs.

## Fonctions spéciales


### Demi-charge

 La fonction idéale pour le lavage d'une petite vaisselle. La vaisselle peut être placée dans le panier supérieur ou le panier inférieur. Votre avantage, une diminution de la consommation d'électricité, d'eau et un gain de temps.

### HygienePlus

 Grâce à la fonction HygienePlus, idéale pour les personnes sensibles, une température supérieure est maintenue plus longtemps au cours du cycle de lavage. Par conséquent, les bactéries n'ont plus la moindre chance de survie. Parfait pour les biberons et les ustensiles de cuisine.

### Shine & Dry

 Grâce à la fonction spéciale révolutionnaire Shine & Dry, le cycle de lavage intermédiaire est optimisé et les minéraux Zeolith naturels font en sorte d'obtenir un séchage économique en énergie et plus lent, ce qui se traduit par un résultat nettement plus éclatant. Des verres éclatants et un séchage sans résidus sont les preuves éclatantes d'une excellente qualité de lavage.

## Confort d'utilisation

### Système RackMatic

Grâce au nouveau RackMatic des lave-vaisselle ActiveWater, le panier supérieur peut désormais être réglé en hauteur sur trois positions. Le réglage se fait très facilement, d'un seul mouvement, même lorsque le panier est rempli.

### NOUVEAU - Le tiroir à couverts Vario PLUS

Le tiroir à couverts Vario PLUS offre une flexibilité extraordinaire par ses nouvelles possibilités de rangement très souples. Dorénavant, ce tiroir n'accueillera plus seulement des petites pièces de vaisselles mais également des accessoires de cuisine plus encombrants comme des grandes louches, des écumeurs ou des couteaux à long manche et des tasses de tailles moyennes.

### EmotionLight

L'éclairage EmotionLight situé dans l'espace intérieur apporte un avantage visuel évident lorsque vous remplissez ou videz la machine. La lumière bleue EmotionLight illumine votre vaisselle d'une lumière particulière. L'éclairage des deux LED performantes situées dans la partie supérieure de la porte fonctionne pendant toute la durée de vie de l'appareil.

## Lave-vaisselle pose libre

SMS 69U38 EU - Inox/InoxLook

NEW



PartnerProgram



### ActiveWater Eco<sup>2</sup>, Lave-vaisselle 60 cm

- Classe d'efficacité énergétique : A+++
- Classe d'efficacité de séchage : A
- Consommation pour le programme Eco 50°C: **0.67 kWh**
- Consommation d'eau (Eco 50): **7 l**
- 6 programmes: Auto 65-75°C, Auto 45-65°C, Auto 35-45°C, Eco 50°C, Rapide 45°C, Prélavage
- **4 fonctions spéciales: Shine & Dry, Zone haute pression, VarioSpeed, HygienePlus**
- Niveau sonore: 44 dB (re 1 pW) Pose libre, sous-encasté
- Capacité: 13 couverts
- **Zeolith**
  - AquaSensor, Capteur de charge
  - Echangeur thermique
  - Technique de lavage alterné
  - PiezoTouchControl (inox)
  - EmotionLight
  - Commande LCD avec textes clairs
  - Démarrage différé électronique: 1-24 heures
  - Paniers VarioFlexPlus
  - **Tiroir à couverts Vario Plus**
  - Panier supérieur réglable en hauteur avec RackMatic (à 3 niveaux)
  - Protection Anti-Fingerprint

### Zeolith®, « le record mondial en matière d'économies d'énergie »



Grâce au système de séchage Zeolith® qui a fait l'objet de plusieurs récompenses, il est désormais possible d'économiser encore davantage d'énergie – et la vaisselle, une fois sèche, est éclatante ! Le séchage ne nécessite qu'une quantité particulièrement faible d'énergie, ce qui réduit considérablement la consommation d'électricité : A+++ , jusqu'à 30% par rapport aux lave-vaisselle appartenant à la classe d'efficacité énergétique A. Le secret de cette économie d'énergie réside dans la zéolithe minérale naturelle. Celle-ci se régénère à chaque vaisselle et ne doit pas être remplacée, car sa durée de vie est aussi longue que celle de votre lave-vaisselle.

### A++, A+++



Les lave-vaisselle de la classe d'efficacité énergétique A++ et A+++ ont respectivement une consommation d'électricité jusqu'à 21% et 30% inférieure à la valeur limite de classe A.

### ActiveWater



Moins d'eau, moins d'énergie, des prestations supérieures. Cette technologie innovante assure une vaisselle respectueuse de l'environnement avec une efficacité maximale et d'excellents résultats. La moindre consommation d'eau et d'énergie est due à une répartition ciblée de l'eau, à un système de filtration perfectionné, à un chauffage accéléré et à une amélioration des prestations de la pompe qui peut pomper davantage d'eau tout autour de la cuve.





**SMS 69U28 EU - Inox/InoxLook**

**NEW**



**ActiveWater, Lave-vaisselle 60 cm**

- Classe d'efficacité énergétique : A+++
- Classe d'efficacité de séchage : A
- Consommation pour le programme Eco 50°C: 0.76 kWh
- Consommation d'eau (Eco 50): 10 l
- 6 programmes: Auto 65-75°C, Auto 45-65°C, Auto 35-45°C, Eco 50°C, Rapide 45°C, Prélavage
- **4 fonctions spéciales: Shine & Dry, Zone haute pression, VarioSpeed, HygienePlus**
- Niveau sonore: 42 dB (re 1 pW)
- Pose libre, sous-encasté
- Capacité: 14 couverts
- **Zeolith**
- AquaSensor, Capteur de charge
- Echangeur thermique
- Technique de lavage alterné
- PiezoTouchControl (inox)
- EmotionLight
- Commande LCD avec textes clairs
- Démarrage différé électronique: 1-24 heures
- **Paniers VarioFlexPlus**
- Panier supérieur réglable en hauteur avec RackMatic (à 3 niveaux)
- Protection Anti-Fingerprint

**SMS 69T52 EU - Blanc**



**ActiveWater, Lave-vaisselle 60 cm**

- Classe d'efficacité énergétique : A+++
- Classe d'efficacité de séchage : A
- Consommation pour le programme Eco 50°C: 0.82 kWh
- Consommation d'eau (Eco 50): 10 l
- 6 programmes: Auto 65-75°C, Auto 45-65°C, Auto 35-45°C, Eco 50°C, Rapide 45°C, Prélavage
- **4 fonctions spéciales: Shine & Dry, Zone haute pression, VarioSpeed, HygienePlus**
- Niveau sonore: 42 dB (re 1 pW)
- Pose libre, sous-encasté
- Capacité: 14 couverts
- **Zeolith**
- AquaSensor, Capteur de charge
- Echangeur thermique
- Technique de lavage alterné
- PiezoTouchControl (inox)
- EmotionLight
- Commande LCD avec textes clairs
- Démarrage différé électronique: 1-24 heures
- Paniers VarioFlexPlus
- Tiroir à couverts Vario - 3ème niveau
- Panier supérieur réglable en hauteur avec RackMatic (à 3 niveaux)

**SMS 69U12 EU - Blanc**

**NEW**



**ActiveWater, Lave-vaisselle 60 cm**

- Classe d'efficacité énergétique : A+
- Classe d'efficacité de séchage : A
- Consommation pour le programme Eco 50°C: 1.05 kWh
- Consommation d'eau (Eco 50): 10 l
- 6 programmes: Auto 65-75°C, Auto 45-65°C, Auto 35-45°C, Eco 50°C, Rapide 45°C, Prélavage
- **4 fonctions spéciales: Zone haute pression, VarioSpeed, Demi-charge, HygienePlus**
- Niveau sonore: **38 dB** (re 1 pW)
- Pose libre, sous-encasté
- Capacité: 14 couverts
- AquaSensor, Capteur de charge
- Echangeur thermique
- Technique de lavage alterné
- PiezoTouchControl (inox)
- Commande LCD avec textes clairs
- Démarrage différé électronique: 1-24 heures
- Paniers VarioFlexPlus
- **Tiroir à couverts Vario Plus**
- Panier supérieur réglable en hauteur avec RackMatic (à 3 niveaux)

**Extrêmement silencieux**



Avec seulement 38 dB, votre lave-vaisselle est si silencieux que vous pouvez profiter des tarifs de nuit avantageux sans que cela ne nuise à votre sommeil.





## Une gestion de l'eau respectueuse de l'environnement

Une gestion de l'eau respectueuse de l'environnement permet de limiter extrêmement la consommation lors de chaque vaisselle: seulement 6,5 litres avec le programme standard, pour un nettoyage optimal et impeccable.

### SMS 58M98 EU - Inox/InoxLook



#### ActiveWater, Lave-vaisselle 60 cm

- Classe d'efficacité énergétique : A++
- Classe d'efficacité de séchage : A
- Consommation pour le programme Eco 50°C: 0.92 kWh
- Consommation d'eau (Eco 50): **6.5 l**
- 5 programmes: Intensif 70°C, Auto 45-65°C, Eco 50°C, TurboSpeed 20min, Prélavage
- **3 fonctions spéciales: VarioSpeed, Demi-charge, Extra sec**
- Niveau sonore: 46 dB (re 1 pW) Pose libre, sous-encasté
- Capacité: 13 couverts
- AquaSensor, Capteur de charge
- Echangeur thermique
- Technique de lavage alterné
- Démarrage différé électronique: 1-24 heures
- Paniers VarioFlex
- Tiroir à couverts Vario - 3ème niveau
- Panier supérieur réglable en hauteur avec RackMatic (à 3 niveaux)
- Protection Anti-Fingerprint

### SMS 53M92 EU- Blanc



#### ActiveWater, Lave-vaisselle 60 cm

- Classe d'efficacité énergétique : A++
- Classe d'efficacité de séchage : A
- Consommation pour le programme Eco 50°C: 0.92 kWh
- Consommation d'eau (Eco 50): **6.5 l**
- 5 programmes: Intensif 70°C, Auto 45-65°C, Eco 50°C, TurboSpeed 20min, Prélavage
- **3 fonctions spéciales: VarioSpeed, Demi-charge, Extra sec**
- Niveau sonore: 46 dB (re 1 pW) Pose libre, sous-encasté
- Capacité: 13 couverts
- AquaSensor, Capteur de charge
- Echangeur thermique
- Technique de lavage alterné
- Démarrage différé électronique: 1-24 heures
- Paniers VarioFlex
- Panier supérieur réglable en hauteur avec RackMatic (à 3 niveaux)

**SMS 69M58 EU - Inox/InoxLook****NEW****ActiveWater, Lave-vaisselle 60 cm**

- Classe d'efficacité énergétique : A++
- Classe d'efficacité de séchage : A
- Consommation pour le programme Eco 50°C: 0.92 kWh
- Consommation d'eau (Eco 50): **6.5 l**
- 6 programmes: Intensif 70, Auto 45-65, Eco 50, Délicat 40, TurboSpeed 20min, Prélavage
- **4 fonctions spéciales: Zone haute pression, VarioSpeed, HygienePlus, Extra sec**
- Niveau sonore: 44 dB (re 1 pW)  
Pose libre, sous-encasté
- Capacité: 13 couverts
- AquaSensor, Capteur de charge
- Echangeur thermique
- Technique de lavage alterné
- Démarrage différé électronique: 1-24 heures
- Paniers VarioFlexPlus
- Tiroir à couverts Vario - 3ème niveau
- Panier supérieur réglable en hauteur avec RackMatic (à 3 niveaux)
- Protection Anti-Fingerprint

**SMS 69M52 EU - Blanc****NEW****ActiveWater, Lave-vaisselle 60 cm**

- Classe d'efficacité énergétique : A++
- Classe d'efficacité de séchage : A
- Consommation pour le programme Eco 50°C: 0.92 kWh
- Consommation d'eau (Eco 50): **6.5 l**
- 6 programmes: Intensif 70, Auto 45-65, Eco 50, Délicat 40, TurboSpeed 20min, Prélavage
- **4 fonctions spéciales: Zone haute pression, VarioSpeed, HygienePlus, Extra sec**
- Niveau sonore: 44 dB (re 1 pW)  
Pose libre, sous-encasté
- Capacité: 13 couverts
- AquaSensor, Capteur de charge
- Echangeur thermique
- Technique de lavage alterné
- Démarrage différé électronique: 1-24 heures
- Paniers VarioFlexPlus
- Tiroir à couverts Vario - 3ème niveau
- Panier supérieur réglable en hauteur avec RackMatic (à 3 niveaux)

**SMS 58N38 EU - Inox/InoxLook****NEW****ActiveWater, Lave-vaisselle 60 cm**

- Classe d'efficacité énergétique : A++
- Classe d'efficacité de séchage : A
- Consommation pour le programme Eco 50°C: 0.93 kWh
- Consommation d'eau (Eco 50): 10 l
- 5 programmes: Intensif 70°C, Auto 45-65°C, Eco 50°C, Rapide 45°C, Prélavage
- **2 fonctions spéciales: VarioSpeed, HygienePlus**
- Niveau sonore: 46 dB (re 1 pW)  
Pose libre, sous-encasté
- Capacité: 14 couverts
- AquaSensor, Capteur de charge
- Echangeur thermique
- Technique de lavage alterné
- Démarrage différé électronique: 1-24 heures
- Paniers VarioFlex
- Tiroir à couverts Vario - 3ème niveau
- Panier supérieur réglable en hauteur avec RackMatic (à 3 niveaux)
- Protection Anti-Fingerprint

**SMS 53N02 EU - Blanc****ActiveWater, Lave-vaisselle 60 cm**

- Classe d'efficacité énergétique : A++
- Classe d'efficacité de séchage : A
- Consommation pour le programme Eco 50°C: 0.92 kWh
- Consommation d'eau (Eco 50): 10 l
- 5 programmes: Intensif 70 °C, Auto 45-65 °C, Eco 50 °C, Intensive Eco 45 °C, Rapide 45 °C
- **3 fonctions spéciales: Zone haute pression, VarioSpeed, Demi-charge**
- Niveau sonore: 44 dB (re 1 pW)  
Pose libre, sous-encasté
- Capacité: 13 couverts
- AquaSensor, Capteur de charge
- Echangeur thermique
- Technique de lavage alterné
- Démarrage différé électronique: 1-24 heures
- Paniers VarioFlex
- Panier supérieur réglable en hauteur avec RackMatic (à 3 niveaux)



### SMS 53N18 EU - Inox/InoxLook



#### ActiveWater, Lave-vaisselle 60 cm

- Classe d'efficacité énergétique : A++
- Classe d'efficacité de séchage : A
- Consommation pour le programme Eco 50°C: 0.92 kWh
- Consommation d'eau (Eco 50): 10 l
- 5 programmes: Intensif 70°C, Auto 45-65°C, Eco 50°C, Rapide 45°C, Prélavage
- **2 fonctions spéciales: VarioSpeed, Demi-charge**
- Niveau sonore: 46 dB (re 1 pW)
- Pose libre, sous-encasté
- Capacité: 13 couverts
- AquaSensor, Capteur de charge
- Echangeur thermique
- Technique de lavage alterné
- Démarrage différé électronique: 1-24 heures
- Paniers VarioFlex
- Panier supérieur réglable en hauteur avec RackMatic (à 3 niveaux)
- Protection Anti-Fingerprint

### SMS 53N12 EU - Blanc



#### ActiveWater, Lave-vaisselle 60 cm

- Classe d'efficacité énergétique : A++
- Classe d'efficacité de séchage : A
- Consommation pour le programme Eco 50°C: 0.92 kWh
- Consommation d'eau (Eco 50): 10 l
- 5 programmes: Intensif 70°C, Auto 45-65°C, Eco 50°C, Rapide 45°C, Prélavage
- **2 fonctions spéciales: VarioSpeed, Demi-charge**
- Niveau sonore: 46 dB (re 1 pW)
- Pose libre, sous-encasté
- Capacité: 13 couverts
- AquaSensor, Capteur de charge
- Echangeur thermique
- Technique de lavage alterné
- Démarrage différé électronique: 1-24 heures
- Paniers VarioFlex
- Panier supérieur réglable en hauteur avec RackMatic (à 3 niveaux)

**SMS 50M62 EU - Blanc****ActiveWater, Lave-vaisselle 60 cm**

- Classe d'efficacité énergétique : A+
- Classe d'efficacité de séchage : A
- Consommation pour le programme Eco 50°C: 1.03 kWh
- Consommation d'eau (Eco 50): 12 l
- 5 programmes: Intensif 70°C, Auto 45-65°C, Eco 50°C, Rapide 45°C, Prélavage
- **Fonction spéciale: VarioSpeed**
- Niveau sonore: 48 dB (re 1 pW)
- Pose libre, sous-encasté
- Capacité: 13 couverts
- AquaSensor, Capteur de charge
- Technique de lavage alterné
- Démarrage différé électronique: 1-24 heures
- Paniers Vario
- Panier supérieur réglable en hauteur avec RackMatic (à 3 niveaux)

**VarioSpeed**

Si le lavage doit être effectué plus rapidement, VarioSpeed est la fonction spéciale qu'il vous faut. En effet, même lorsque la machine est remplie entièrement avec de la vaisselle très sale, la durée de lavage peut ainsi être réduite jusqu'à 50% tout en obtenant un résultat de lavage parfait.

**SMS 40M52 EU - Blanc****Lave-vaisselle 60 cm**

- Classe d'efficacité énergétique : A+
- Classe d'efficacité de séchage : A
- Consommation pour le programme Eco 50°C: 1.02 kWh
- Consommation d'eau (Eco 50): 12 l
- 4 programmes: Intensif 70°C, Auto 45-65°C, Eco 50°C, Rapide 45°C
- **Fonction spéciale: VarioSpeed**
- Niveau sonore: 48 dB (re 1 pW)
- Pose libre, sous-encasté
- Capacité: 12 couverts
- AquaSensor, Capteur de charge
- Technique de lavage alterné
- Démarrage différé électronique: 1-24 heures
- Panier supérieur réglable en hauteur avec RackMatic (à 3 niveaux)
- Paniers Vario

**SMS 50E92 EU - Blanc****Lave-vaisselle 60 cm**

- Classe d'efficacité énergétique : A+
- Classe d'efficacité de séchage : A
- Consommation pour le programme Eco 50°C: 1.02 kWh
- Consommation d'eau (Eco 50): 12 l
- 5 programmes: Intensif 70°C, Auto 45-65°C, Eco 50°C, Rapide 45°C, Prélavage
- **Fonction spéciale: Demi-charge**
- Niveau sonore: 48 dB (re 1 pW)
- Pose libre, sous-encasté
- Capacité: 12 couverts
- Démarrage différé électronique: 1-24 heures
- AquaSensor, Capteur de charge
- Technique de lavage alterné
- Panier supérieur réglable en hauteur avec RackMatic (à 3 niveaux)
- Paniers Vario

# Un petit format, un grand impact.

Le nouveau lave-vaisselle ActiveWater 45 de Bosch peut contenir 10 couverts standard dans un espace de seulement 45 cm. Il offre les mêmes prestations qu'un lave-vaisselle de 60 cm et associe des prestations optimales à une consommation minimale d'énergie et d'eau.

## La technologie ActiveWater

Cette technologie de rinçage innovante optimise l'efficacité et assure une vaisselle respectueuse de l'environnement, donnant d'excellents résultats. La répartition sélective de l'eau, l'optimisation de la technique de filtration, la plus grande rapidité de chauffage et le meilleur fonctionnement de la pompe qui intensifie la circulation de l'eau ont pour résultat une économie d'eau et d'énergie. ActiveWater : moins d'eau, moins d'énergie, de meilleures prestations.

## Les classes d'efficacité énergétique A++, A+

Les lave-vaisselle ActiveWater 45 sont extrêmement efficaces sur le plan énergétique. Le champion absolu a obtenu le label A++ et consomme 21 % d'énergie en moins que les appareils portant un label énergétique A.

## Extrêmement silencieux


Votre conversation n'en sera pas gênée : avec 44 dB seulement, le lave-vaisselle ActiveWater 45 ne fait pas plus de bruit qu'une radio qui fonctionne doucement.

## Une utilisation intelligente de l'eau

Les lave-vaisselle ActiveWater 45 ne consomment que 9 litres d'eau par rinçage avec un programme standard, ce qui représente une économie d'eau pouvant atteindre 18% par rapport à des modèles comparables. Grâce à cette utilisation intelligente de l'eau, vous économisez jusqu'à 400 litres d'eau par an tout en conservant d'excellents résultats.

## EcoSilence Drive™

Extrêmement efficace, particulièrement efficient, très silencieux, et présentant un très long cycle de vie. L'EcoSilence Drive™ fonctionne sans brosses et évite donc les contraintes mécaniques, les frottements et l'usure, ce qui permet d'obtenir des prestations optimales avec une consommation minimale. Le lave-vaisselle est si silencieux que vous pouvez profiter de tarifs de nuit avantageux sans que cela ne nuise à votre sommeil.



**ActiveWater 45:** lisez le code QR avec un GSM et regardez le film en ligne.

## Lave-vaisselle 45 cm

SPS 50E28 EU - Inox/InoxLook

NEW



### Lave-vaisselle 45 cm

- Classe d'efficacité énergétique : A+
- Classe d'efficacité de séchage : A
- Consommation pour le programme Eco 50°C: 0.78 kWh
- Consommation d'eau (Eco 50): 9 l
- 5 programmes: Intensif 70°C, Auto 45-65°C, Eco 50°C, Rapide 45°C, Prélavage
- **2 fonctions spéciales: Zone haute pression, VarioSpeed**
- Niveau sonore: 46 dB (re 1 pW) Pose libre, sous-encastéré
- Capacité: 9 couverts
- EcoSilence Drive
- DuoPower
- AquaSensor, Capteur de charge
- Echangeur thermique
- Technique de lavage alterné
- Démarrage différé électronique: 1-24 heures
- Panier supérieur réglable en hauteur
- Paniers Vario
- Protection Anti-Fingerprint

SPS 50E22 EU - Blanc

NEW



### Lave-vaisselle 45 cm

- Classe d'efficacité énergétique : A+
- Classe d'efficacité de séchage : A
- Consommation pour le programme Eco 50°C: 0.78 kWh
- Consommation d'eau (Eco 50): 9 l
- 5 programmes: Intensif 70°C, Auto 45-65°C, Eco 50°C, Rapide 45°C, Prélavage
- **2 fonctions spéciales: Zone haute pression, VarioSpeed**
- Niveau sonore: 46 dB (re 1 pW) Pose libre, sous-encastéré
- Capacité: 9 couverts
- EcoSilence Drive
- DuoPower
- AquaSensor, Capteur de charge
- Echangeur thermique
- Technique de lavage alterné
- Démarrage différé électronique: 1-24 heures
- Panier supérieur réglable en hauteur
- Paniers Vario



### DuoPower

En plus du puissant bras d'aspersion situé au fond du lave-vaisselle, le double bras d'aspersion situé dans le panier supérieur – le DuoPower™ – assure aux assiettes un rinçage parfait, grâce à la circulation d'eau sélective qui pénètre dans tous les recoins du lave-vaisselle. Ce contrôle méticuleux offre aux verres la très grande douceur de rinçage qu'ils requièrent.



### Le système RackMatic™ à 3 positions

Le nouveau système RackMatic™ à 3 positions facilite le réglage en hauteur du panier supérieur, même en cas de chargement complet – ce qui pose habituellement de nombreux problèmes. Les trois niveaux en hauteur permettent de disposer aisément différentes sortes d'assiettes, de verres et de plats.

## Lave-vaisselle compacts

### SKS 50E16 EU - Noir



#### ActiveWater

- Classe d'efficacité énergétique : A+
- Classe d'efficacité de séchage : B
- Consommation pour le programme Eco 50°C: 0.62 kWh
- Consommation d'eau (Eco 50): 7.5 l
- 5 programmes: Intensif 70 °C, Normal 65 °C, Eco 50 °C, Délicat 40 °C, Rapide 45 °C
- **Fonction spéciale: Extra sec**
- Niveau sonore: 52 dB (re 1 pW), sous-encasté
- Capacité: 6 couverts
- Capteur de charge
- Système de panier flexible: couleur grise, panier à couverts Vario, support pour tasses

### SKS 50E12 EU - Blanc



#### ActiveWater

- Classe d'efficacité énergétique : A+
- Classe d'efficacité de séchage : B
- Consommation pour le programme Eco 50°C: 0.62 kWh
- Consommation d'eau (Eco 50): 7.5 l
- 5 programmes: Intensif 70 °C, Normal 65 °C, Eco 50 °C, Délicat 40 °C, Rapide 45 °C
- **Fonction spéciale: Extra sec**
- Niveau sonore: 52 dB (re 1 pW), sous-encasté
- Capacité: 6 couverts
- Capteur de charge
- Système de panier flexible: couleur grise, panier à couverts Vario, support pour tasses





## Lave-vaisselle sous-encastables

### SMU 69M55 EU - Inox



PartnerProgram



#### ActiveWater, Lave-vaisselle 60 cm

- Classe d'efficacité énergétique : A++
- Classe d'efficacité de séchage : A
- Consommation pour le programme Eco 50°C: 0.92 kWh
- Consommation d'eau (Eco 50): 6.5 l
- 6 programmes: Intensif 70°C, Auto 45-65°C, Eco 50°C, Délicat 40°C, TurboSpeed 20min, Prélavage
- **4 fonctions spéciales: Zone haute pression, VarioSpeed, HygienePlus, Extra sec**
- Niveau sonore: 44 dB (re 1 pW)
- Capacité: 13 couverts
- AquaSensor, Capteur de charge
- Echangeur thermique
- Technique de lavage alterné
- Démarrage différé électronique: 1-24 heures
- Paniers VarioFlexPlus
- Tiroir à couverts Vario - 3ème niveau
- Panier supérieur réglable en hauteur avec RackMatic (à 3 niveaux)

### SMU 53M75 EU - Inox



PartnerProgram



#### ActiveWater, Lave-vaisselle 60 cm

- Classe d'efficacité énergétique : A++
- Classe d'efficacité de séchage : A
- Consommation pour le programme Eco 50°C: 0.92 kWh
- Consommation d'eau (Eco 50): 10 l
- 5 programmes: Intensif 70°C, Auto 45-65°C, Eco 50°C, Intensive Eco 45°C, Rapide 45°C
- **3 fonctions spéciales: Zone haute pression, VarioSpeed, Demi-charge**
- Niveau sonore: 44 dB (re 1 pW)
- Capacité: 13 couverts
- AquaSensor, Capteur de charge
- Echangeur thermique
- Technique de lavage alterné
- Démarrage différé électronique: 1-24 heures
- Paniers VarioFlex
- Panier supérieur réglable en hauteur avec RackMatic (à 3 niveaux)

### SMU 50E85EU - Inox



#### ActiveWater, Lave-vaisselle 60 cm

- Classe d'efficacité énergétique : A+
- Classe d'efficacité de séchage : A
- Consommation pour le programme Eco 50°C: 1.03 kWh
- Consommation d'eau (Eco 50): 12 l
- 5 programmes: Intensif 70°C, Auto 45-65°C, Eco 50°C, Rapide 45°C, Prélavage
- **2 fonctions spéciales: VarioSpeed, Demi-charge**
- Niveau sonore: 48 dB (re 1 pW)
- Capacité: 13 couverts
- AquaSensor, Capteur de charge
- Technique de lavage alterné
- Démarrage différé électronique: 1-24 heures
- Paniers Vario
- Panier supérieur réglable en hauteur


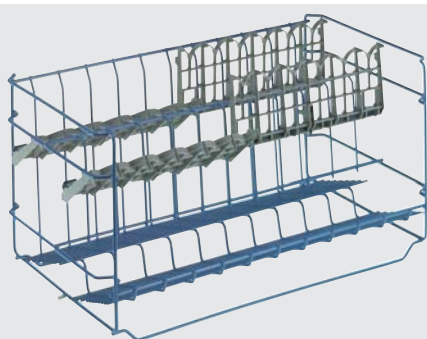


SMU 50E85 EU - Inox  
SMD 50E82 EU - Blanc  
SMD 50E84 EU - Brun

## AquaSensor

Grâce au détecteur AquaSensor, la présence des plus petites particules de restes d'aliments, de graisse et de résidus dans l'eau de rinçage est contrôlée en permanence. Grâce à ce contrôle, le démarrage des cycles de rinçage sera effectué électroniquement et la consommation d'eau sera ajustée de façon continue. Le résultat: La vaisselle sera toujours propre et brillante et la consommation d'eau sera nettement plus faible pour le lavage de la vaisselle légèrement sale.

# Accessoires en option des lave-vaisselle



## Support adaptable pour panier inférieur

Si le lave-vaisselle est équipé de supports rabattables, le support pour verres à pied offre la possibilité de laver les verres précieux en toute sécurité et en douceur.

## Panier à couverts supplémentaire

Ce panier supplémentaire est très pratique lorsqu'il y a beaucoup de couverts à laver. Il est tout simplement placé à un endroit libre dans le panier supérieur ou inférieur.

## Support à récipient

Grâce à ce support que vous pouvez placer dans tous les paniers inférieurs des lave-vaisselle Bosch, les carafes et les vases ne se renversent plus.

Accessoires	Lave-vaisselle pose libre de 60 cm	Lave-vaisselle sous-encastables de 60 cm	Lave-vaisselle pose libre de 45 cm
Set d'accessoires de lavage (tête de lavage pour tôle à pâtisserie, panier à couverts supplémentaire, support à récipient, clip pour petits objets)	SMZ 5000	SMZ 5000	SMZ 5000
Cassette pour argenterie	SMZ 5002	SMZ 5002	SMZ 5002
Support pour verre à pied pour panier inférieur	SMZ 2014	SMZ 2014	-
Tuyau de rallonge AquaStop	SGZ 1010	SGZ 1010	SGZ 1010
Baguette de compensation (blanc)	-	SMZ 3017	-
Baguette de compensation (brun)	-	SGZ 3004	-
Panier à couverts supplémentaire	SMZ 5100	SMZ 5100	-



#### La cassette pour argenterie

Contre les dépôts qui entachent les couverts en argent, Bosch a mis au point une solution simple mais efficace. Il suffit de poser la cassette à argenterie dans le panier à couverts et d'y placer les couverts délicats en argent. Le résultat est étincelant.

#### Tête de lavage pour tôle à pâtisserie

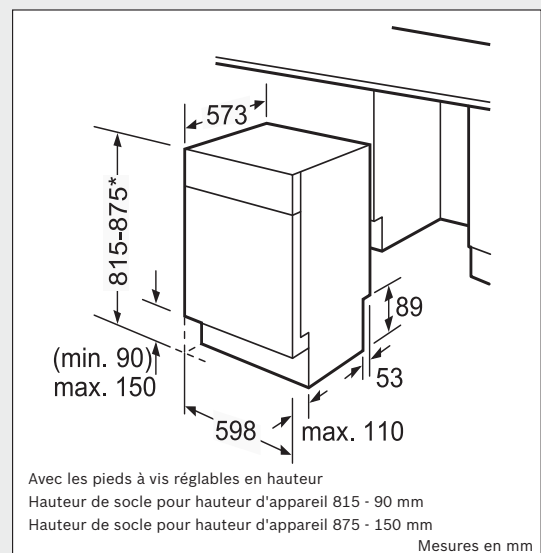
La tête supplémentaire de lavage fixée tout simplement à la paroi arrière permet de laver énergiquement les tôles à pâtisserie placées dans le panier inférieur - même les résidus tenaces de graisse ou de nourriture sont éliminés avec la plus grande efficacité.

#### Tuyau de rallonge AquaStop

Si le lave-vaisselle se trouve à plus de 2 mètres de la prise d'arrivée d'eau, le tuyau de rallonge permet de disposer d'une longueur de 4 mètres pour l'amenée et l'évacuation de l'eau.

### Conseils d'installation du lave-vaisselle sous-encastrable.

Les pieds réglables en hauteur permettent une installation dans des niches de 81,5 à 87,5 cm. Les façades fournies avec l'appareil sont aisément remplaçables par des plaques décor de 4 mm d'épaisseur maximum. Placez le déflecteur de vapeur pour protéger le plan de travail (n° de référence 114294 - disponible auprès du service clientèle de Bosch). La hauteur de la porte extérieure peut être modifiée en raccourcissant le cadre décor pour adapter l'appareil aux différentes gammes de meubles de cuisine. On peut ainsi obtenir des hauteurs de socles de 90 à 220 mm. Si vous souhaitez utiliser les plaques décor divisées de votre ancien lave-vaisselle, posez des baguettes blanches (accessoire spécial SMZ 3017) ou brunes (accessoire spécial SGZ 3004). Attention - Si vous utilisez la baguette, vous devez ramener la largeur des plaques décor à 588 mm!



## Caractéristiques techniques des lave-vaisselle

	Les lave-vaisselle pose libre					
	SMS69U38EU	SMS69U28EU	SMS69T52EU	SMS69U12EU	SMS58M98EU	
Inox						
Inox Anti-Fingerprint/InoxLook	●	●			●	
Blanc			●	●		
Noir						
Brun						
<b>Caractéristiques</b>						
Efficacité énergétique	A+++	A+++	A+++	A+	A++	
Efficacité de séchage	A	A	A	A	A	
Nombre de programmes	6	6	6	6	5	
Nombre de températures de lavage	5	5	5	5	5	
Programme de référence	Eco 50°C	Eco 50°C	Eco 50°C	Eco 50°C	Eco 50°C	
Consommation d'énergie par cycle	kWh	0,67	0,76	0,82	1,05	0,92
Consommation d'énergie par an		195	218	237	299	262
Consommation d'eau par cycle	litres	7	10	10	10	6,5
Consommation d'eau par an		1970	2800	2800	2800	1820
Niveau sonore dB(A) re 1 pW	dB	44	42	42	38	46
Nombre de couverts		13	14	14	14	13
Consommation d'eau (auto 45-65°) en fonction du degré de salissure de la vaisselle		6-17	7-18	8-19	7-18	6-17
<b>Équipement</b>						
Emotion Light	●	●	●	-	-	
Élément de chauffage instantané	●	●	●	●	●	
Aquastop	●	●	●	●	●	
Sécurité enfants	●	●	●	●	●	
Technique de protection des verres	●	●	●	●	●	
Range assiettes rabattables dans le panier supérieur/inférieur	6/6	6/6	6/6	6/6	2/2	
Compartiment à couverts dans le panier supérieur						
Panier à couverts dans le panier inférieur						
Supports pour tasses dans le panier supérieur/inférieur	2/2	2/2	2/2	2/2	2/2	
Diamètre maximum d'une assiette						
dans le panier supérieur	cm	21	21	21	21	
dans le panier inférieur	cm	30	30	30	30	
Plan de travail amovible	●	●	●	●	●	
Option cadre décor						
Matériau de la cuve	Inox	Inox	Inox	Inox	Inox	
Affichage du temps résiduel en minutes	●	●	●	●	●	
Signal acoustique de fin de programme	●	●	●	●	●	
Indicateur électronique de la réserve de sel	●	●	●	●	●	
Indicateur électronique de la réserve de produit de rinçage	●	●	●	●	●	
<b>Dimensions</b>						
Profondeur	cm	600	600	600	600	
Largeur	cm	600	600	600	600	
Hauteur avec / sans plan de travail	cm	845 / 815	845 / 815	845 / 815	845 / 815	
Pieds réglables / Hauteur ajustable	cm	20	20	20	20	
Poids net	kg	52	54	53	61	51
<b>Alimentation</b>						
Puissance de raccordement	kW	2400	2400	2400	2400	2400
Intensité	A	10	10	10	10	10
Tension	V	220-240	220-240	220-240	220-240	220-240
Fréquence		60; 50	60; 50	50; 60	60; 50	50; 60
Longueur du cordon d'alimentation électrique	cm	170	170	170	170	170
Longueur du tuyau d'alimentation / d'évacuation	cm	140 / 170	140 / 170	140 / 170	140 / 170	140 / 170



## Caractéristiques techniques des lave-vaisselle

		Les lave-vaisselle 45 cm et compacts			
		SPS50E28EU	SPS50E22EU	SKS50E16EU	SKS50E12EU
Inox					
Inox Anti-Fingerprint/InoxLook		●			
Blanc			●		●
Noir				●	
Brun					
<b>Caractéristiques</b>					
Efficacité énergétique		A+	A+	A+	A+
Efficacité de séchage		A	A	B	B
Nombre de programmes		5	5	5	5
Nombre de températures de lavage		4	4	5	5
Programme de référence		Eco 50°C	Eco 50°C	Eco 50°C	Eco 50°C
Consommation d'énergie par cycle	kWh	0,78	0,78	0,62	0,62
Consommation d'énergie par an		220	220	174	174
Consommation d'eau par cycle	litres	9	9	7,5	7,5
Consommation d'eau par an		2520	2520	2100	2100
Niveau sonore dB(A) re 1 pW	dB	46	46	52	52
Nombre de couverts		9	9	6	6
Consommation d'eau (auto 45-65°) en fonction du degré de salissure de la vaisselle		7-16	7-16	8.5	8.5
<b>Équipement</b>					
Emotion Light		-	-	-	-
Élément de chauffage instantané		●	●	●	●
AquaStop		●	●		
Sécurité enfants					
Technique de protection des verres		●	●	●	●
Range assiettes rabattables dans le panier supérieur/inférieur		-/2	-/2		
Compartiment à couverts dans le panier supérieur					
Panier à couverts dans le panier inférieur		●	●		
Supports pour tasses dans le panier supérieur/inférieur		1/-	1/-		
Diamètre maximum d'une assiette					
dans le panier supérieur	cm	27	27		
dans le panier inférieur	cm	30	30	28	28
Plan de travail amovible		●	●		
Option cadre décor					
Matériau de la cuve		Inox	Inox	Polynox	Polynox
Affichage du temps résiduel en minutes		●	●		
Signal acoustique de fin de programme					
Indicateur électronique de la réserve de sel		●	●	●	●
Indicateur électronique de la réserve de produit de rinçage		●	●	●	●
<b>Dimensions</b>					
Profondeur	cm	600	600	500	500
Largeur	cm	450	450	551	551
Hauteur avec / sans plan de travail	cm	845 / 815	845 / 815	450 / -	450 / -
Pieds réglables / Hauteur ajustable	cm	20	20		
Poids net	kg	47	47	21	21
<b>Alimentation</b>					
Puissance de raccordement	kW	2400	2400	2400	2400
Intensité	A	10	10	10	10
Tension	V	220-240	220-240	220-240	220-240
Fréquence		50; 60	50; 60	50; 60	50; 60
Longueur du cordon d'alimentation électrique	cm	170	170	170	170
Longueur du tuyau d'alimentation / d'évacuation	cm	140 / 170	140 / 170	150 / 226	150 / 226

Les lave-vaisselle sous-encastrables					
	SMU69M55EU	SMU53M75EU	SMU50E85EU	SMD50E82EU	SMD50E84EU
	●	●	●		
				●	
					●
	A++	A++	A+	A+	A+
	A	A	A	A	A
	6	5	5	5	5
	6	4	4	4	4
	Eco 50°C	Eco 50°C	Eco 50°C	Eco 50°C	Eco 50°C
	0,92	0,92	1,03	1,03	1,03
	262	262	294	294	294
	6,5	10	12	12	12
	1820	2800	3360	3360	3360
	44	44	48	48	48
	13	13	13	13	13
	6-17	8-19	9-19	9-19	9-19
	-	-	-	-	-
	●	●	●	●	●
	●	●	●	●	●
	●	●	●	●	●
	●	●	●	●	●
	6/6	2/2	-/2	-/2	-/2
		●	●	●	●
		●	●	●	●
	2/2	2/-	2/-	2/-	2/-
	21	27	27	27	27
	30	30	30	30	30
				●	●
	Inox	Inox	Inox	Inox	Inox
	●	●	●	●	●
	●	●	●	●	●
	●	●	●	●	●
	573	573	573	573	573
	598	598	598	598	598
	- / 815	- / 815	- / 815	- / 815	- / 815
	60	60	60	60	60
	43	42	39	40	40
	2400	2400	2400	2400	2400
	10	10	10	10	10
	220-240	220-240	220-240	220-240	220-240
	50; 60	50; 60	50; 60	50; 60	50; 60
	170	170	170	170	170
	140 / 170	140 / 170	140 / 170	140 / 170	140 / 170

# Le service clientèle du fabricant. Un service de confiance.

Fiable, compétent, rapide.  
Avant et après l'achat  
– une vie entière.



## Nous sommes toujours là pour vous !

- Accessible par téléphone **24h/24** et **7j/7**
- **Nos services online**
  - Réserver le passage d'un technicien et choisir la date qui vous convient le mieux.
  - eShop Bosch pour vos pièces détachées, vos accessoires, vos sacs pour aspirateurs et vos produits d'entretien
  - Téléchargement de votre mode d'emploi
  - 5 ans de sécurité
- **24 mois de garantie** sur chaque réparation
- Réparation à domicile, **également le samedi**
- **Nos propres spécialistes techniques**, disponibles partout en Belgique
- Prise de contact directe entre notre technicien et vous, 30 minutes avant l'intervention



070/22 21 41



[www.bosch-home.be/fr/services](http://www.bosch-home.be/fr/services)

### Bosch Electroménager

74, Avenue du Laerbeek  
1090 Bruxelles (Jette)  
Tél.: 070/22 21 41  
Fax: 02/475 72 91

[www.bosch-home.be](http://www.bosch-home.be)

**Venez visiter notre showroom:** du lundi au vendredi: 10h00 - 18h00 • Samedi: 10h00 - 16h00 • Fermé les dimanches et jours fériés.