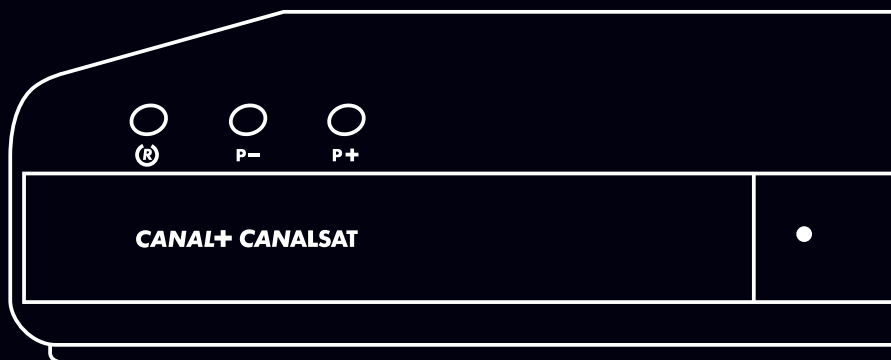


# MANUEL D'UTILISATION DE VOTRE DÉCODEUR SATELLITE

**HD**



*Le décodeur Satellite HD de CANAL+ /CANALSAT vous permet de profiter des nombreux services inclus dans votre abonnement et disponibles en connectant votre décodeur à Internet avec un câble Ethernet.*

*Découvrez vite à l'intérieur tous les services associés à votre offre :*

- *Le MENU, pour accéder facilement à toutes les infos programmes dont vous avez besoin*
- *Le GUIDE INTELLIGENT, pour trouver des programmes proches de vos habitudes télé*
- *La MOSAÏQUE, pour visualiser en un clin d'œil les programmes en cours de diffusion*
- *CANAL+ et/ou CANALSAT A LA DEMANDE, pour regarder vos programmes préférés quand vous le souhaitez.*

# 1 CHOISIR

INFORMEZ-VOUS SUR LE PROGRAMME QUE VOUS REGARDEZ	P. 4
DECOUVREZ TOUS LES PROGRAMMES EN COURS SANS CHANGER DE CHAÎNE	P. 5
EXPLOREZ AVEC LE GUIDE	P. 6
PROFITEZ DE SUGGESTIONS PERSONNALISÉES	P. 7
NAVIGUEZ SUR LA MOSAÏQUE	P. 8

# 2 REGARDER

VIVEZ L'ÉMOTION HAUTE DÉFINITION	P. 9
CANAL+ À LA DEMANDE	P. 10
CANALSAT À LA DEMANDE	P. 11
DECOUVREZ VOS SÉRIES PRÉFÉRÉES EN AVANT-PRÉMIÈRE	P. 12
PROFITEZ DE CANALPLAY LE SERVICE VOD DU GROUPE CANAL+	P. 13
PROFITEZ DE VOS PROGRAMMES SUR 2 TÉLÉVISEURS	P. 14

# 3 ENREGISTRER

ENREGISTREZ INSTANTANÉMENT VOTRE PROGRAMME	P. 15
PROGRAMMEZ UN ENREGISTREMENT	P. 16
ENREGISTREZ À DISTANCE	P. 17
RETROUVEZ VOS ENREGISTREMENTS	P. 18
CONTROLEZ LE DIRECT	P. 19

# 4 INFOS PRATIQUES

RETROUVEZ DES CONSEILS SUR L'ESPACE CLIENT	P. 20
COMMANDEZ VOS ACCESSOIRES SUR LA BOUTIQUE CANAL	P. 21
MAÎTRISEZ VOTRE TÉLÉCOMMANDE	P. 22
RETROUVEZ TOUS LES SERVICES DE VOTRE DÉCODEUR INCLUS DANS VOTRE OFFRE	P. 23

# 1 CHOISIR

**INFORMEZ-VOUS  
SUR LE PROGRAMME  
QUE VOUS REGARDEZ**



**EN CLAIR**

*Vous pouvez à tout moment vous informer sur le programme que vous regardez en consultant son résumé, ses horaires de diffusion, les langues et sous-titres disponibles.*

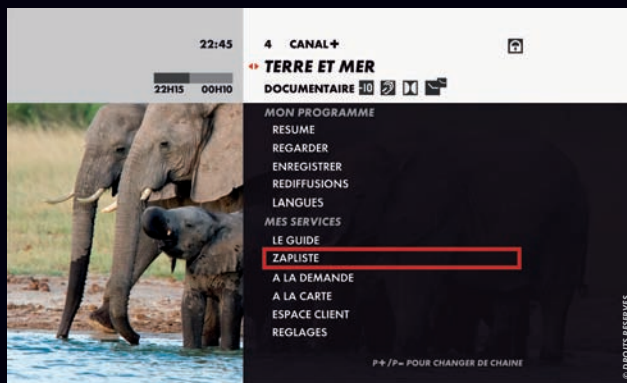
**EN PRATIQUE**

- Appuyez sur la touche **MENU**.
- Choisissez parmi les rubriques **RESUME**, **REDIFFUSIONS** et **LANGUES**.

**EN +**

*Retrouvez la signalisation des programmes en haut de l'écran : **GENRE**, **NIVEAU** et **MORALITE...***

# DECouvrez TOUS LES PROGRAMMES EN COURS SANS CHANGER DE CHAÎNE



## EN CLAIR

Grâce au MENU, vous trouvez facilement l'ensemble des programmes en cours et vous accédez simplement à tous les services.

## EN PRATIQUE

- Appuyez sur la touche **MENU** ou **PILOTE**.
- Utilisez les flèches **◀ ▶** pour faire défiler les programmes de la journée sur la chaîne en cours.
- Utilisez **P+** et **P-** pour faire défiler les programmes des autres chaînes.
- Appuyez sur **SORTIE** et le MENU disparaît.

## EN +

- Utilisez la ZAPLISTE pour visualiser la liste des chaînes et sélectionner celle que vous souhaitez regarder.

## EXPLOREZ AVEC LE GUIDE



### EN CLAIR


Le **GUIDE DES PROGRAMMES** vous permet de trouver facilement et à tout moment le programme qui vous convient. Retrouvez nos suggestions pour la soirée ainsi que l'ensemble des programmes de toutes les chaînes.

### EN PRATIQUE

A partir de la touche **GUIDE** et consultez les différentes rubriques :

- MAINTENANT
- VOS SOIREEES
- LA GRILLE
- RECHERCHE...

### EN +

Dans **LA GRILLE**, un appui prolongé sur les flèches  haut/bas vous permet d'accéder directement aux chaînes de la thématique suivante.



Nécessite d'être connecté à Internet.<sup>(1)</sup>

## PROFITEZ DE SUGGESTIONS PERSONNALISÉES



### EN CLAIR

En connectant votre décodeur à Internet, votre Guide devient Intelligent et vous propose des programmes proches de vos habitudes télé et en fonction de votre formule d'abonnement.

### EN PRATIQUE

- A partir de la touche **GUIDE** de votre télécommande, découvrez 3 rubriques pour vous aider à choisir vos programmes :
- MAINTENANT POUR VOUS
- CE SOIR POUR VOUS
- LES SOIREEES POUR VOUS

### EN +

A partir de LA FICHE de votre programme, la rubrique A VOIR AUSSI vous propose des programmes que vous serez susceptible d'aimer.

(1) Rendez-vous sur ESPACECLIENTCANAL.FR rubrique AIDE EN LIGNE.

# 1 CHOISIR



## NAVIGUEZ SUR LA MOSAÏQUE

### → EN CLAIR

■ La Mosaïque CANALSAT se trouve sur le canal **0** et vous présente 100 chaînes sur 5 pages pour visualiser en un clin d'œil les programmes en cours de diffusion.

■ La Mosaïque CANAL+ se trouve sur le canal **8**.

### EN PRATIQUE

- Utilisez les flèches **↔** pour sélectionner une chaîne.
- Validez avec **OK** pour accéder à la chaîne désirée.

### EN +

Retrouvez la Mosaïque des radios sur le canal **179** pour écouter vos stations radio en qualité numérique.



# 2 REGARDER



Nécessite d'être raccordé en HDMI.<sup>(1)</sup>

## VIVEZ L'EMOTION HAUTE DEFINITION

Nécessite d'avoir souscrit à l'offre 5★<sup>(2)</sup>.



### EN CLAIR

Profitez des programmes disponibles en Haute Définition pour encore plus de spectacle :

- une résolution 5 fois supérieure pour plus de contraste et de précision,
- un son Dolby Digital 5.1 pour recréer les mêmes sensations qu'au cinéma.

### EN PRATIQUE

- Vérifiez que vous êtes équipé d'un téléviseur HD.
- Souscrivez à l'offre 5★.
- Rendez-vous sur le canal de la chaîne HD désirée.

### EN +

Adaptez facilement le format d'image à votre téléviseur en appuyant sur **HD**.

(1) Rendez-vous sur [ESPACECLIENTCANAL.FR](http://ESPACECLIENTCANAL.FR) rubrique AIDE EN LIGNE.

(2) Rendez-vous sur [ESPACECLIENTCANAL.FR](http://ESPACECLIENTCANAL.FR) pour en savoir plus sur l'offre 5★.

## 2 REGARDER



Nécessite d'être connecté à Internet<sup>(1)</sup>  
et équipé d'un disque dur externe  
ou d'une clé USB.

# AVEC CANAL+ A LA DEMANDE, LES PROGRAMMES DE CANAL+, C'EST QUAND VOUS VOULEZ

Réservé aux abonnés CANAL+.



### EN CLAIR

CANAL+ A LA DEMANDE vous permet de rattraper les programmes que vous avez manqués, les émissions que vous avez adorées, quand vous le souhaitez directement sur votre téléviseur <sup>(2)</sup>.

### EN PRATIQUE

- Raccordez votre décodeur à un disque dur externe ou une clé USB.
- Rendez-vous sur le canal **14**.
- Sélectionnez CANAL+ A LA DEMANDE.
- Choisissez le programme que vous souhaitez regarder.

### EN +

- Les programmes sont disponibles en VM<sup>(3)</sup> et jusqu'à 30 jours après leur diffusion à l'antenne.
- Retrouvez tous vos téléchargements dans MES VIDEOS sur le canal **99**.

(1) Rendez-vous sur [ESPACECLIENTCANAL.FR](http://ESPACECLIENTCANAL.FR) rubrique AIDE EN LIGNE.

(2) Sous réserve de disposer du matériel compatible et d'une connexion Internet haut débit. Sous réserve de disponibilité des programmes.

(3) Version multilingue.



**Nécessite d'être connecté à Internet<sup>(1)</sup>  
et équipé d'un disque dur externe  
ou d'une clé USB.**

## **VOS PROGRAMMES PREFERES QUAND VOUS LE SOUHAITEZ AVEC CANALSAT A LA DEMANDE**

Réservé aux abonnés CANALSAT.



### **EN CLAIR**

Avec CANALSAT  
A LA DEMANDE, regardez,  
quand vous voulez, une sélection  
des meilleurs programmes  
de CANALSAT directement  
sur votre téléviseur<sup>(1)</sup>.

### **EN PRATIQUE**

- Rendez-vous sur le canal **14**.
- Sélectionnez CANALSAT  
A LA DEMANDE.
- Choisissez le programme  
que vous souhaitez regarder.

### **EN +**

Les programmes  
proposés sont disponibles  
jusqu'à 30 jours après  
leur diffusion à l'antenne.

- Retrouvez tous  
vos téléchargements  
dans MES VIDEOS  
sur le canal **99**.

(1) Rendez-vous sur [ESPACECLIENTCANAL.FR](http://ESPACECLIENTCANAL.FR) rubrique AIDE EN LIGNE.

(2) Sous réserve de disposer du matériel compatible et d'une connexion Internet haut débit. Sous réserve de disponibilité des programmes et en fonction de la formule d'abonnement.

## 2 REGARDER



Nécessite d'être connecté à Internet<sup>(1)</sup>  
et équipé d'un disque dur externe.

# DECouvrez VOS SÉRIES PRÉFÉRÉES EN AVANT-PREMIERE

Réservé aux abonnés CANAL+. Nécessite d'avoir souscrit à l'offre 5★<sup>(2)</sup>.



### EN CLAIR

Avec le service AVANT-PREMIERE, regardez en exclusivité les futures saisons de vos séries préférées avant leur diffusion sur CANAL+.

### EN PRATIQUE

- Rendez-vous sur le canal **14**.
- Appuyez sur la touche **OK**.
- Sélectionnez le programme de votre choix signalé par

**AVANT-PREMIERE**

### EN +

- Les épisodes de vos séries sont disponibles sur AVANT-PREMIERE en version originale sous-titrée.

(1) Rendez-vous sur [ESPACECLIENTCANAL.FR](http://ESPACECLIENTCANAL.FR) rubrique AIDE EN LIGNE.

(2) Rendez-vous sur [ESPACECLIENTCANAL.FR](http://ESPACECLIENTCANAL.FR) pour en savoir plus sur l'offre 5★.



Nécessite d'être connecté à Internet<sup>(1)</sup>  
et équipé d'un disque dur externe  
ou d'une clé USB.

## PROFITEZ DE CANALPLAY, LE SERVICE VOD DU GROUPE CANAL+



© DROITS RÉSERVÉS



### EN CLAIR

Retrouvez directement sur votre téléviseur des milliers de vidéos<sup>(2)</sup> à louer pour tous les goûts (action, romantique, thriller,...) et les dernières nouveautés cinéma.

### EN PRATIQUE

- Raccordez votre décodeur à un disque dur externe ou une clé USB.
- Rendez-vous sur le canal **219**.
- Créez un compte CANALPLAY directement sur votre téléviseur.
- Saisissez vos coordonnées bancaires en toute sécurité.
- Louez le film de votre choix.

### EN +

- Commencez le visionnage du film avant même la fin du téléchargement du programme.
- Retrouvez tous vos téléchargements dans MES VIDEOS sur le canal **99**.

(1) Rendez-vous sur ESPACECLIENTCANAL.FR rubrique AIDE EN LIGNE.

(2) Vidéo à la demande - A partir de 0,99€ la location.

## 2 REGARDER



Claire découvre le dénouement de sa série culte pendant qu'à l'étage Mathieu et Enzo suivent les quarts de finale de la Ligue des Champions.

## PROFITEZ DE VOS PROGRAMMES SUR 2 TELEVISEURS



Nécessite d'avoir souscrit à l'option **SECOND DECODEUR**<sup>(1)</sup>.



### EN CLAIR

Grâce à l'installation d'un second décodeur, chaque membre de la famille peut suivre le programme qui lui plaît dans la pièce de son choix.

### EN PRATIQUE

- Souscrivez à l'option **SECOND DECODEUR**.
- Raccordez votre second téléviseur à votre second décodeur.

### EN +

Utilisez un Kit CPL<sup>(2)</sup> pour éviter de modifier l'installation de votre parabole (un deuxième câble antenne n'est pas nécessaire).

(1) Rendez-vous sur [ESPACECLIENTCANAL.FR](http://ESPACECLIENTCANAL.FR) pour en savoir plus sur l'option **SECOND DECODEUR**.

(2) Disponible à la vente sur [LABOUTIQUECANAL.FR](http://LABOUTIQUECANAL.FR).

# 3 ENREGISTRER

DISQUE DUR



Nécessite d'être équipé d'un disque dur externe.

## ENREGISTREZ INSTANTANÉMENT VOTRE PROGRAMME

Nécessite d'avoir souscrit à l'offre 5★<sup>(1)</sup>.




EN CLAIR

EN PRATIQUE

EN +

Vous pouvez lancer instantanément l'enregistrement d'un programme et le conserver sur votre disque dur externe, tout en regardant une autre chaîne.

- Souscrivez à l'offre 5★.
- Sélectionnez la chaîne que vous souhaitez enregistrer.
- Appuyez simplement sur la touche  pour lancer l'enregistrement.

Vous pouvez aussi modifier manuellement vos paramètres d'enregistrement pour ne jamais manquer la fin de votre programme.

(1) Rendez-vous sur [ESPACECLIENTCANAL.FR](http://ESPACECLIENTCANAL.FR) pour en savoir plus sur l'offre 5★.

### 3 ENREGISTRER

DISQUE DUR



Nécessite d'être équipé d'un disque dur externe.

## PROGRAMMEZ UN ENREGISTREMENT

Nécessite d'avoir souscrit à l'offre **5★**<sup>(1)</sup>.



4 CANAL+

CHAMPIONNAT INTERNATIO...

SPORT

CONFIRMATION

VOUS ENREGISTREZ ACTUELLEMENT LA  
DIFFUSION DU

JEU 03 AVR DE 16H35 A 17H45

**MODIFIER**

VOUS ENREGISTREZ ACTUELLEMENT

TOUS LES EPISODES  
ET VOUS CONSERVEZ  
LE DERNIER EPISODE

**MODIFIER**

**VALIDER**

**ARRETER L'ENREG.**

© DROITS RÉSERVÉS



EN CLAIR

EN PRATIQUE

EN +

Programmez l'enregistrement d'un programme en toute simplicité depuis les touches **MENU** et **GUIDE** de votre télécommande.

Appuyez sur **GUIDE**, rendez-vous sur la Fiche Programme puis sélectionnez **ENREGISTRER**.

Programmez à tout moment l'enregistrement de toute la saison de votre série préférée, en sélectionnant **ENREGISTRER TOUS LES EPISODES**.

(1) Rendez-vous sur [ESPACECLIENTCANAL.FR](http://ESPACECLIENTCANAL.FR) pour en savoir plus sur l'offre **5★**.





Nécessite d'être connecté à Internet<sup>(1)</sup>  
et équipé d'un disque dur externe.

## ENREGISTREZ A DISTANCE


Nécessite d'avoir souscrit à l'offre 5★<sup>(2)</sup>.



### EN CLAIR

Ne manquez plus le début  
de votre soirée.  
En un clic vous déclenchez  
à distance l'enregistrement de  
votre programme, n'importe où,  
24h/24.

### EN PRATIQUE

- Activez la fonction  
**ENREGISTREMENT  
A DISTANCE** lors du réglage  
de votre décodeur.
- Choisissez votre programme  
sur **CANALSAT.FR/GRILLE TV**,  
puis cliquez sur le bouton   
de la Fiche Programme.

### EN +

Désormais, ne manquez plus  
aucun programme et maîtrisez  
vos enregistrements en toute  
simplicité, où que vous soyez !

(1) Rendez-vous sur [ESPACECLIENTCANAL.FR](http://ESPACECLIENTCANAL.FR) rubrique AIDE EN LIGNE.

(2) Rendez-vous sur [ESPACECLIENTCANAL.FR](http://ESPACECLIENTCANAL.FR) pour en savoir plus sur l'offre 5★.

### 3 ENREGISTRER

DISQUE DUR



Nécessite d'être équipé d'un disque dur externe.

## RETROUVEZ VOS ENREGISTREMENTS

Nécessite d'avoir souscrit à l'offre 5★<sup>(1)</sup>.



EN CLAIR

EN PRATIQUE

EN +

Visualisez vos enregistrements et classez-les par affinité de genres : Cinéma, Sport, Divertissement, ... grâce au service MES VIDEOS.

- Rendez-vous sur le canal **99**.
- Utilisez les flèches **↔** pour sélectionner un programme.
- Validez avec **OK** pour le regarder, l'effacer, le protéger...

En cochant la case PROGRAMMES VERROUILLES, vous ferez apparaître l'ensemble des programmes verrouillés par le code parent.

(1) Rendez-vous sur ESPACECLIENTCANAL.FR pour en savoir plus sur l'offre 5★.


DISQUE DUR



Nécessite d'être équipé d'un disque dur externe.

## CONTROLEZ LE DIRECT

Nécessite d'avoir souscrit à l'offre 5★<sup>(1)</sup>.



### EN CLAIR

Grâce à cette fonctionnalité, vous avez la possibilité de :

- mettre un programme en pause et le reprendre là où vous l'avez laissé,
- revenir sur une scène ou une action.

### EN PRATIQUE

- Appuyez sur la touche pour suspendre le programme.
- Appuyez sur la touche pour le reprendre en léger différé.
- Appuyez sur les touches pour revenir en arrière et avancer.

### EN +

- Suspendez vos programmes jusqu'à 1 heure maximum.
- A la lecture d'un programme en différé, vous pouvez choisir à tout moment le format qui vous convient (langues/sous-titres).

(1) Rendez-vous sur [ESPACECLIENTCANAL.FR](http://ESPACECLIENTCANAL.FR) pour en savoir plus sur l'offre 5★.

# 4 INFOS PRATIQUES

## RETROUVEZ DES CONSEILS SUR L'ESPACE CLIENT



### EN CLAIR

Sur l'Espace Client accessible 7J/7 et 24h /24, la rubrique AIDE EN LIGNE vous donne des conseils personnalisés pour utiliser tous les services de votre décodeur et des astuces pour vous dépanner en ligne.

### EN PRATIQUE

- Munissez-vous de votre N°Client que vous retrouvez sur votre contrat et de votre adresse mail.
- Rendez-vous sur [ESPACECLIENTCANAL.FR](http://ESPACECLIENTCANAL.FR).
- Inscrivez-vous en 2 minutes.
- Identifiez-vous pour accéder à votre compte.

### EN +

Vous pouvez aussi gérer votre abonnement selon vos envies et en toute sécurité :

- consultez votre contrat et vos prélèvements,
- actualisez vos coordonnées,
- modifiez votre formule d'abonnement.

# COMMANDEZ VOS ACCESSOIRES SUR LA BOUTIQUE CANAL



## EN CLAIR

Retrouvez tous les accessoires compatibles avec votre matériel à LA BOUTIQUE CANAL : câble Ethernet, disque dur externe, kit CPL ...

## EN PRATIQUE

- Rendez-vous sur [LABOUTIQUECANAL.FR](http://LABOUTIQUECANAL.FR).
- Commandez en ligne votre accessoire.

## EN +

Découvrez les meilleurs produits disponibles sur le marché, ils ont été testés pour vous garantir une qualité optimale.

# MAÎTRISEZ VOTRE TELECOMMANDE

## 1 TV

Permet de commander votre téléviseur à l'aide des touches P+ / P-, V+ / V-, silence et les touches du clavier numérique.

## 2 1234...

Accès à un canal particulier.

## 3 V+ / V-

Réglage du volume.

## 4 OK

Validation d'un choix.

## 5 MENU

Accès aux informations de vos programmes et aux services.

## 6 PILOTE

Même fonctionnalité que la touche MENU.

## 7 RETOUR

Retour au dernier écran ou à la dernière chaîne consultée.

## 8 ◀◀\*

■ Saut en arrière de 8 secondes (appui-court).

■ Retour arrière (appui-long).

## 9 ■\*

Retour au direct ou arrêt de la lecture d'un programme.

Un appui-long déconnecte en toute sécurité le disque dur.

## 10 HD

Changement du format de l'image.

## 11 P+ / P-

Changement de chaîne.

## 12 FLECHES DE NAVIGATION

## 13 GUIDE

Accès au Guide Intelligent.

## 14 ▶▶\*

■ Saut en avant de 30 secondes (appui-court).

■ Avance rapide (appui-long).

## 15 ▶\*

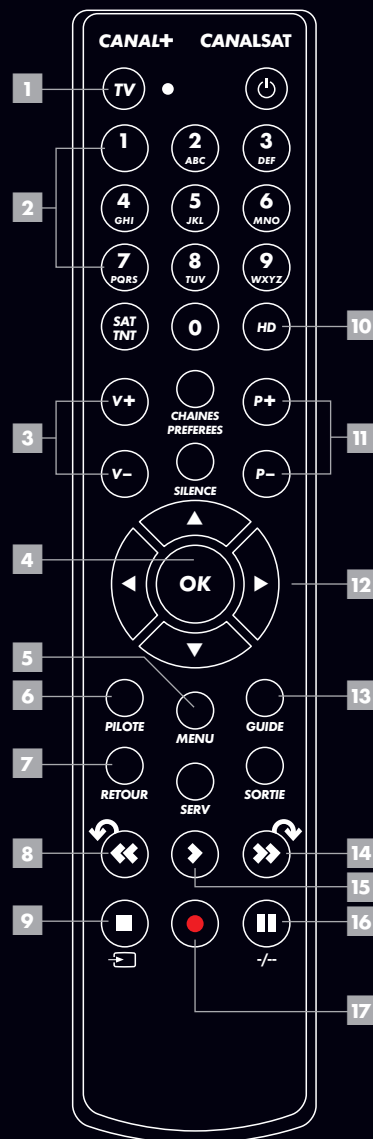
Lecture.

## 16 ||\*

Pause.

## 17 ●\*

Enregistrement d'un programme.






\*Touche active si souscription à l'offre 5★.

# RETROUVEZ TOUS LES SERVICES DE VOTRE DECODEUR INCLUS DANS VOTRE OFFRE

SERVICES	OFFRES	
	4★	5★ <sup>(1)</sup>
MENU	✓	✓
GUIDE INTELLIGENT 	✓	✓
MOSAIQUE	✓	✓
HD 		✓
CANAL+ A LA DEMANDE  	✓	✓
CANALSAT A LA DEMANDE  	✓	✓
AVANT-PREMIERE  		✓
ENREGISTREMENT 		✓
ENREGISTREMENT A DISTANCE  		✓
CONTROLE DU DIRECT 		✓

Sont également inclus dans l'offre 5★ les services CANAL+ et/ou CANALSAT MOBILE et CANAL+ et/ou CANALSAT WEB TV pour regarder votre télé sur votre mobile<sup>(2)</sup> et sur le web.

 Nécessite d'être connecté à Internet.  Nécessite d'être raccordé en HDMI.

 Nécessite d'être équipé d'un disque dur externe (ou d'une clé USB pour CANAL+ et CANALSAT A LA DEMANDE).

(1) Rendez-vous sur [ESPACECLIENTCANAL.FR](http://ESPACECLIENTCANAL.FR) pour en savoir plus sur l'offre 5★.

(2) Offre accessible en WIFI et en 3G/3G+ sur iPhone (OS3.x) dans le cadre d'un forfait incluant la consommation de data en illimité. Également disponible en WIFI sur iPod Touch (OS 3.x).



## CONTACTS UTILES

# CANALSAT



### INTERNET

## ESPACECLIENTCANAL.FR

Cet espace interactif est conçu  
pour vous simplifier la vie.  
Accessible 24H/24-7J/7.

### TELEPHONE

Centre de Relations Clients

**0 892 39 39 10** Service 0,35 € / min  
+ prix appel

du lundi au samedi de 08H00 à 22H00.

### COURRIER

**62976 ARRAS CEDEX 9**

N'oubliez pas de mentionner  
votre numéro Client et vos coordonnées  
téléphoniques afin que nous  
puissions vous rappeler si nécessaire.

NOTEZ VOTRE N° CLIENT

MU DUALS 03/10 - CANAL+ SA AU CAPITAL DE 95 018 076 € - 329 211 734 RCS NANTERRE CANAL+ DISTRIBUTION  
SAS AU CAPITAL DE 74 000 € - 383 866 793 RCS NANTERRE. SIEGE SOCIAL : 1 PLACE DU SPECTACLE 92180 ISSY-LES-MOULINEAUX - FINGUEUR IN ZENOSE.  
CANAL+ LA DEMANDE : SARARI © 2009 ESKWAD / PATHE PRODUCTION / TF1 FILMS PRODUCTION / M6 FILMS - FESTIVAL DE CANNES 2010 © CANAL+ / XAVIER LAHACHE - OSS117 - RIO NE REPOND PLUS :  
© 2009 GAUMONT / MANDARIN CINEMA / M6 FILMS - LES NOCES REBELLES © 2007 DREAMWORKS LLC - MILLENIUM © YELLOWBELL - ENGRANGES SAISON 3 © NATHALIE MAZAS / SON & LUMIERE / CANAL+  
BANQUE D'ULTIMATIUM © 2008 EUROPA CORP - TF1 FILMS PRODUCTION - NURSE JACKIE © JUNGSKAT AND SHOWTIME IN ASSOCIATION WITH CARYN MANDABACH PRODUCTIONS AND MADSON GRAY  
ELEVATOR INC. - DESPERATE HOUSEWIVES SAISON 6 © 2009 AMERICAN BROADCASTING COMPANIES, INC. ALL RIGHTS RESERVED - FRAGILES © 2008 SCHEER GEAR, INC. ALL RIGHTS RESERVED - SCARLETT INVESTIGATION :  
THE SCARLETT INVESTIGATION © 2008 SCHEER GEAR, INC. ALL RIGHTS RESERVED - THE SCARLETT INVESTIGATION © 2008 SCHEER GEAR, INC. ALL RIGHTS RESERVED - THE SCARLETT INVESTIGATION :  
CINEMA / STUDIO CANAL / TF1 FILMS PRODUCTIONS - LE CODE A CHANGER © 2008 THE M6 FILMS - WELCOME © 2008 NORD-OST FILMS • CANAL+ LA DEMANDE - SKINS SAISON 2 (LUNETE) © ALBA MEDIA  
INTERNATIONAL - BOB EPONGE (NIKELODEON) © 2010 VIACOM INTERNATIONAL INC. CREE PAR STEPHEN HILLENBURG - RUSH HOUR 3 (CINE CINEMA) © 2007 NEW LINE CINEMA - QUAND LA TV DEBATE (IMMAY) © JIMMY-  
BIENVENUE A JERSEY SHORE (MTV) - CREDIT SCOTT GREE (PICTURE GROUP) - STAR WARS - CLONE WARS (CARTOON NETWORK) : TM & © 2008 CARTOON NETWORK © 2006 LUCASFILM LTD. & TM. ALL RIGHTS RESERVED. SOUTH  
PARK (GAMÉ ONE) © COMEDY CENTRAL - USHUAIA EXTREME NATURE (USHUAIA TV) © STARFACE - SANCTUARY (SPN) © DOUBILE Y. CYCLE (CHURCHILL HISTOIRE) © FURNACE - GARDE A VUE (SE RUE) © EFP - VISUELS  
PRODUCTION (LUCASART) © 2007 LUCASFILM LTD. - THE SIMPSONS (20TH CENTURY FOX) © 2007 TWENTIETH CENTURY FOX FILM CORPORATION - THE SIMPSONS (20TH CENTURY FOX) © 2007 TWENTIETH CENTURY FOX  
FILM CORPORATION - THE SIMPSONS (20TH CENTURY FOX) © 2007 TWENTIETH CENTURY FOX FILM CORPORATION - THE SIMPSONS (20TH CENTURY FOX) © 2007 TWENTIETH CENTURY FOX FILM CORPORATION  
JEUNESSE ANIMATION / ARANEO / GULLI AVFC FRANCE S. TULLE ONC - LA REGION POTOUCHARENTE ET LE DEPARTEMENT DE LA CHARENTE 2007 • CANALPLAY © 2012 DU 24/04 AU 23/07/2010 © SONY PICTURES  
DISTRIBUTION - HRSCH - LA PETITE REINE : THIS IS IT DU 15/04 AU 08/12/2010 © STUDIO CANAL - LGW PRODUCTIONS - FEW - TF1 FILMS PRODUCTION - TRESOR DU 04/04 AU 10/11/2010 © PATHE  
WORKING TITLE - DREAMWORKS SKG - UNIVERSAL PICTURES - STUDIO CANAL