

essentiel 

Thalasso pieds

PÉDISPA II



Notice d'utilisation

Pour vous aider à bien vivre votre achat

Vous venez d'acquérir un produit de la marque **Essentiel b** et nous vous en remercions. Nous apportons un soin tout particulier au design, à l'ergonomie et à la simplicité d'usage de nos produits. Nous espérons que ce thalasso-pieds vous donnera entière satisfaction.

CONSIGNES DE SECURITE

Le mode d'emploi vous donne des consignes de sécurité et des informations importantes, nécessaires au parfait fonctionnement de l'appareil.

Veillez lire entièrement le mode d'emploi, le conserver et le cas échéant le transmettre au propriétaire suivant. Toutes les consignes de sécurité sont destinées à votre sécurité personnelle.



Branchement de l'appareil

- o Si le câble est endommagé, il doit être remplacé par le fabricant, son service après vente ou des personnes de qualification similaire afin d'éviter un danger.
- o Aucune réparation ne peut être effectuée par l'utilisateur. Les réparations doivent être effectuées exclusivement par un service après-vente agréé.
- o La prise secteur sur laquelle est branché l'appareil doit être protégée par un dispositif à courant différentiel résiduel ayant un seuil de déclenchement n'excédant pas 30mA. Consulter votre électricien pour plus d'informations.
- o Brancher l'appareil **uniquement** sur du courant alternatif avec une tension conforme à la plaque signalétique. Ne pas tirer le cordon sur des arêtes pointues, ne pas le coincer ou le laisser pendre. Le cordon et la fiche mâle doivent être secs.
- o Protéger le cordon de la chaleur et l'humidité.
- o Avant chaque utilisation, vérifier que l'appareil est en parfait état, ne pas le mettre en service, si :
 - le cordon est endommagé
 - l'appareil présente des dommages visibles
 - l'appareil est tombé par terre
- o Toujours débrancher l'appareil après utilisation, avant de le remplir, de le vider, de le nettoyer ou de le déplacer. Ne pas laisser l'appareil branché sans surveillance.
- o Lors de l'utilisation en salle de bains, l'appareil doit se situer à au moins un mètre de la baignoire et de la douche.
- o **Ne pas utiliser l'appareil lorsque vous prenez votre douche ou un bain.**
- o Brancher la fiche dans la prise de courant uniquement lorsque l'appareil est éteint.

Utilisation de l'appareil

- o Utiliser l'appareil de manière conforme à l'emploi prévu.
- o Afin d'éviter tout risque d'accident, les individus souffrant de troubles moteurs ne doivent en aucun cas utiliser cet appareil sans l'assistance d'une autre personne.
- o Cesser d'utiliser l'appareil si des douleurs apparaissent ou si des signes d'inconfort ou d'irritation se font sentir. En cas de problèmes médicaux concernant les pieds ou les jambes, et pour les personnes munies de pacemaker, consulter un médecin avant d'utiliser l'appareil.
- o Cet appareil n'est pas destiné à être utilisé par des personnes (notamment des enfants) dont les capacités physiques, sensorielles ou intellectuelles sont réduites, ou par des personnes manquant d'expérience ou de connaissances, à moins que celles-ci ne soient sous surveillance ou qu'elles aient reçu des instructions quant à l'utilisation de l'appareil par une personne responsable de leur sécurité.
- o Il convient de surveiller les enfants pour s'assurer qu'ils ne jouent pas avec l'appareil.
- o Le matériel d'emballage (ex: sac plastique) ne doit pas être laissé à la portée des enfants.
- o Ne pas utiliser d'autres accessoires que les accessoires Essentiel b.

- Ne pas poser l'appareil ou le cordon sur des surfaces chaudes (cf: cuisinière ou appareils similaires) ni à proximité des flammes.
- Ne pas dépasser la quantité de remplissage maximale de 4,5 litres. **Le niveau d'eau ne doit pas dépasser l'inscription « Max » (3)**
- L'appareil a une surface chaude. Les personnes insensibles à la chaleur devront faire attention lors de l'utilisation de l'appareil.
- Ne mettre les pieds dans le bac ou ne les retirer du bac que lorsque vous êtes assis. **Ne jamais rentrer debout, ni se mettre debout dans l'appareil.**
- Ne jamais se servir de l'appareil avec des mains humides ou mouillées.
- Ne pas bouger l'appareil pendant son utilisation et ne pas le débrancher en tirant sur le cordon.
- Ne pas porter ou tirer l'appareil par le cordon.
- Pour éviter que le cordon ne se détériore, l'enrouler sans tirer autour du guide fil de l'appareil.
- L'appareil doit obligatoirement être rempli d'eau lorsque vous utilisez les programmes 2 et 3.
- Ne remplir qu'avec de l'eau potable. Les produits utilisés doivent être non-moussants.
- Pour vider l'appareil, laisser l'eau s'écouler **uniquement** par le bec verseur (7) situé à l'avant de l'appareil.
- N'utiliser en aucun cas deux appareils en même temps (par exemple : thalasso-pieds et sèche-cheveux, ou brosse à dents électrique ou rasoir électrique).
- Si un appareil électrique tombe dans l'eau, ne pas essayer de le rattraper mais débrancher immédiatement la fiche de la prise de courant.
- Il faut débrancher l'appareil :
 - lorsque des problèmes apparaissent en cours de fonctionnement.
 - avant de le remplir d'eau et de le vider.
 - avant chaque nettoyage.
 - aussitôt après utilisation.
 - quand vous vous absentez même un court instant.
- Ne pas utiliser l'appareil s'il fuit, s'il fonctionne mal ou s'il est détérioré. Rappelez-le à votre service après-vente.
- Ne jamais brancher ou débrancher le cordon avec des mains mouillées ou en ayant les pieds dans l'eau.
- L'appareil est conçu **exclusivement pour le massage des pieds**. Toute autre utilisation ou en cas d'utilisation incorrecte ou de réparation non appropriée, la responsabilité ne sera pas assumée pour les dommages éventuels. Les prestations de garantie sont également exclues dans de tels cas.
- **Cet appareil n'est pas destiné à l'usage professionnel ni à l'emploi médical ou à des fins curatives.**

⚠ Attention au risque d'électrocution

Lorsque l'appareil est utilisé dans une salle de bains, débranchez-le après usage car la proximité d'eau peut présenter un danger même lorsque l'appareil est arrêté.

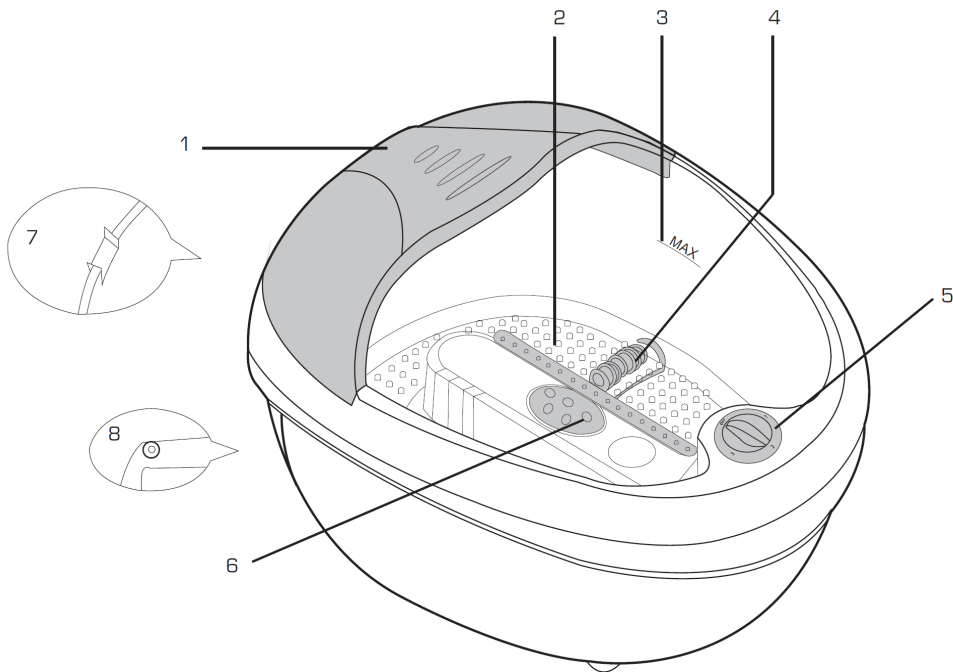
Ne jamais mettre l'appareil dans un lave-vaisselle !

Ne pas immerger l'appareil dans l'eau.



En cas de problèmes aux jambes ou aux pieds, tels que phlébites, varices, eczémas, plaies ouvertes ou autre maladie, consultez un médecin avant utilisation.

DESCRIPTION DE L'APPAREIL



- 1. Couvercle amovible
- 2. Jets de bulles
- 3. Niveau Max
- 4. Rouleaux de massage

- 5. Sélecteur de fonctions
- 6. Bec verseur
- 7. Patin en caoutchouc
- 8. Lampe infrarouge

UTILISATION

Le thalasso pieds soulage les pieds fatigués, échauffés ou douloureux, détend les tissus contractés et améliore la circulation sanguine.

Dix minutes, une à deux par jour, suffisent pour procurer un sentiment de bien-être et de fraîcheur. Il suffit d'une légère pression du pied pour renforcer l'intensité du massage. Il ne faut toutefois jamais se mettre debout dans le bain.


Attention : Ne mettre les pieds dans le bac ou ne les retirer du bac que lorsque vous êtes assis. Ne jamais rentrer debout, ni se mettre debout dans l'appareil.

Avant de verser de l'eau dans l'appareil, vérifiez qu'il n'est pas branché.

1. Placez l'appareil sur une surface plane et horizontale.
2. Remplissez le bac avec de l'eau (max. 4,5 litres) à la température désirée. Le niveau d'eau ne doit pas dépasser la marque de niveau **(3)**.
3. Placez un siège confortable à côté du thalasso-pieds et branchez l'appareil.
4. Sélectionnez le programme souhaité **1**, **2** ou **3** à l'aide du sélecteur **(5)**.
La voûte plantaire présente une série de zones réflexes, véritables points nerveux, qui correspondent chacune à un organe du corps humain. Les rouleaux de massage (4) permettent de les stimuler ou les soulager. Pour cela, massez la voûte plantaire de vos pieds sur les rouleaux de massage et/ou sur le fond de la semelle massante à picots.
5. Après utilisation, placez le sélecteur sur la position **OFF**, débranchez la prise et videz l'eau **uniquement par le bec verseur (7)** prévu à cet effet.
Laissez refroidir l'appareil à la température ambiante.

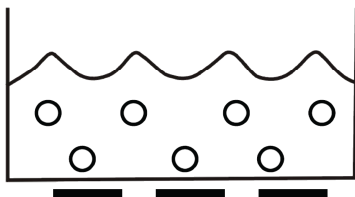
Attention Surchauffe de l'appareil ! N'utilisez pas l'appareil plus de 30 minutes à la suite avec de l'eau réchauffée.

PROGRAMMES



Programme 1 : Vibrations + Infrarouge


Il s'agit d'un programme de massage par vibrations associé aux bienfaits des infrarouges. Ce programme peut être utilisé avec ou sans eau.



Programme 2 : Chauffage + Bulles

Il s'agit d'un programme de massage par bulles associé à la fonction de maintien de la température de l'eau. Les bulles d'air qui s'échappent des fines buses tourbillonnent autour des pieds et massent doucement la peau.

Ne pas utiliser ce programme **sans eau** dans le bac !



Programme 3 : Chauffage + Bulles + Vibrations + Infrarouge

Il s'agit d'un programme de massage par bulles et par vibrations associé aux fonctions infrarouge et de maintien de la température de l'eau. La combinaison des deux types de massage renforce ainsi son effet positif en stimulant en douceur les terminaisons nerveuses situées à la surface de la peau et la sensation de bien-être.

Note : La résistance du thalasso-pieds a une puissance limitée qui permet le maintien de la température de l'eau et évite que celle-ci ne se rafraîchisse trop rapidement. **La résistance n'est cependant pas prévue pour chauffer de l'eau froide !**

ENTRETIEN & NETTOYAGE

Nous vous conseillons de ne pas utiliser de sels de bain car ils peuvent obstruer les buses d'air.

Avant de vider et de nettoyer l'appareil, assurez-vous qu'il est éteint et débranché.

- Ne videz jamais l'eau du côté de l'interrupteur, mais au contraire du côté opposé par le bec verseur **(7)** de la cuve.
- Rincez ensuite avec de l'eau et un peu de produit de nettoyage doux. Laissez ensuite sécher. N'utilisez pas de produits décapants ni de solvants !
- Afin de prévenir tout développement de bactéries, vous pouvez éventuellement utiliser un désinfectant doux pour nettoyer toutes les parties de l'appareil.
- Après utilisation, assurez-vous que l'appareil a bien refroidi avant de le ranger dans un endroit propre et sec.

DEPANNAGE

L'appareil se déplace lorsqu'il fonctionne

- Assurez-vous que le thalasso-pieds est bien posé sur une surface plane
- Assurez-vous que les patins en caoutchouc sont tous en place.

L'appareil ne produit plus de bulles d'air

- Assurez-vous d'avoir positionné l'appareil sur les programmes 2 ou 3.
- Vous avez peut-être utilisé un additif qui a obstrué les buses. Dans ce cas, débouchez chaque trou avec une aiguille puis nettoyez-le comme indiqué dans la section *Entretien & Nettoyage*.

CARACTERISTIQUES TECHNIQUES

Tension d'alimentation : 230 V ~ 50Hz

Puissance maximum : 90W.

Cordon d'alimentation : max. 2,35m.

Classe d'isolation II

IPX4.

Thalasso pieds

PÉDISPA II



Protection de l'environnement

Ce symbole apposé sur le produit signifie qu'il s'agit d'un appareil dont le traitement en tant que déchet est soumis à la réglementation relative aux déchets d'équipements électriques et électroniques (DEEE). Cet appareil ne peut donc en aucun cas être traité comme un déchet ménager, et doit faire l'objet d'une collecte spécifique à ce type de déchets. Des systèmes de reprise et de collecte sont mis à votre disposition par les collectivités locales (déchèterie) et les distributeurs. En orientant votre appareil en fin de vie vers sa filière de recyclage, vous contribuerez à protéger l'environnement et empêcherez toute conséquence nuisible pour votre santé.



Testé dans nos laboratoires

Garantie valide à partir de la date d'achat (ticket de caisse faisant foi). Cette garantie ne couvre pas les vices ou les dommages résultant d'une mauvaise installation, d'une utilisation incorrecte, ou de l'usure normale du produit.

