

INVENTUM

veilig en vertrouwd

GEBRUIKSAANWIJZING
GEBRAUCHSANLEITUNG
MODE D'EMPLOI



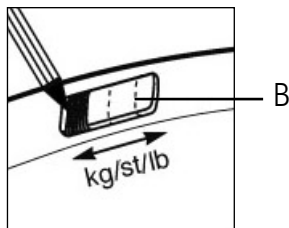
GLAZEN WEEGSCHAAL
GLASWAAGE
PÈSE-PERSONNE EN VERRE

PW505G

N E D E R L A N D S

Gebruiksaanwijzing Inventum personenweegschaal PW505G

Lees eerst de gebruiksaanwijzing aandachtig en geheel door voordat u het apparaat gaat gebruiken en bewaar deze zorgvuldig voor latere raadpleging.



Maximum weegvermogen: 150 kilogram
Minimum weegvermogen: 10 kilogram
Aanduiding: per 100 gram

A Display
B Omschakelknop (kg/st/lb)

U I T L E G S Y M B O L E N



Klein huishoudelijke apparaten horen niet in de vuilnisbak. Breng ze naar de betreffende afvalverwerkingsafdeling van uw gemeente.

V E I L I G H E I D S V O O R S C H R I F T E N

- **Lees eerst de gebruiksaanwijzing aandachtig en geheel door voordat u de weegschaal gaat gebruiken en bewaar deze zorgvuldig voor latere raadpleging.**
- Gebruik dit apparaat uitsluitend voor de in de gebruiksaanwijzing beschreven doeleinden.
- Elke weging dient onder dezelfde omstandigheden plaats te vinden om zodoende de afzonderlijke wegingen met elkaar te kunnen vergelijken. Een ideaal moment is 's morgens, zonder kleding en voordat u heeft ontbeten.
- Geringe afwijkingen zijn normaal. Door bijvoorbeeld 1 glas water te drinken kan al een afwijking ontstaan van ca. 300 gram.
- U dient voorzichtig te zijn met natte voeten. Er zou een mogelijkheid kunnen bestaan tot uitglijden.
- De weegschaal bevat elektronische componenten die met zorg behandeld dienen te worden. Met name stoten, vochtigheid, stof, chemicaliën, toiletartikelen, vloeibare make-up en sterke temperatuurwisselingen kunnen nadelige gevolgen hebben op de werking van uw weegschaal.
- Indien u de weegschaal voor langere tijd wilt opbergen adviseren wij u de originele verpakking te bewaren.
- Zorg er altijd voor dat het apparaat op een harde, vlakke ondergrond staat en gebruik het uitsluitend binnenshuis.
- Reparaties aan elektrische apparaten dienen uitsluitend door vakmensen uitgevoerd te worden. Verkeerd uitgevoerde reparaties kunnen aanzienlijke gevaren voor de gebruiker tot gevolg hebben. Het apparaat nooit gebruiken met onderdelen die niet door de fabrikant zijn aanbevolen of geleverd.
- Als u besluit het apparaat, vanwege een defect, niet langer te gebruiken, breng het apparaat dan naar de betreffende afvalverwerkingsafdeling van uw gemeente.
- **Dompel de weegschaal nooit onder in water of andere vloeistoffen.**
- Deze weegschaal is uitsluitend geschikt voor huishoudelijk gebruik. Wanneer het apparaat oneigenlijk gebruikt wordt, kan er bij eventuele defecten geen aanspraak op schadevergoeding worden gemaakt en vervalt het recht op garantie.

- Breng lege batterijen naar een inzamelpunt voor lege batterijen en accu's (klein en gevaarlijk afval), of geef ze af in een elektro-zaak.
Opmerking: Deze tekens vindt u op batterijen die schadelijke stoffen bevatten: Pb = de batterij bevat lood, Cd = de batterij bevat Cadmium, Hg = de batterij bevat kwik.

GEBRUIKSVOORSCHRIFTEN

Wetenswaardigheden

Met betrekking tot onder- en overgewicht bereikt circa één op de drie Nederlanders zijn ideale gewicht niet. Gewichtsproblemen en vooral overgewicht kunnen gezondheidsproblemen veroorzaken of bespoedigen. Daarom is een regelmatige gewichtscontrole raadzaam. Inventum helpt u hierbij met een serie nauwkeurige weegschalen. Een microprocessor digitaliseert het gewicht en geeft het aan op het display. Uw weegschaal is een nauwkeurig instrument. Het menselijk lichaam is vrijwel het moeilijkst te wegen omdat het altijd in beweging is. Derhalve is een 99% nauwkeurigheid van het totale lichaamsgewicht het hoogst haalbare. Om tot de meest betrouwbare gegevens te komen dient u ervoor te zorgen dat u uw voeten altijd op de dezelfde plaats op de weegschaal plaatst en dat u zo stil mogelijk staat. De weegschaal heeft een maximum weegvermogen van 150 kg (24St/ 330 lb) en een aanduiding per 100 gram (¼ St/ 0,2 lb).

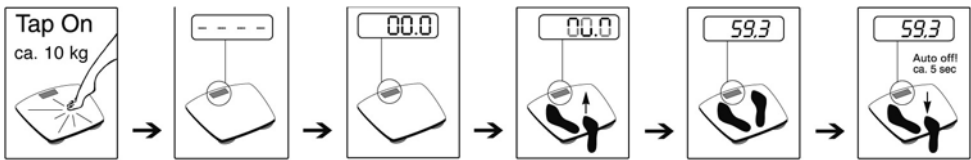
Voor ingebruikname

Voordat u de weegschaal gaat gebruiken eerst de verpakking en eventueel de beschermfolie van het display verwijderen. Controleer de weegschaal op beschadigingen, mogelijk ontstaan tijdens het transport.

Inaebriukname

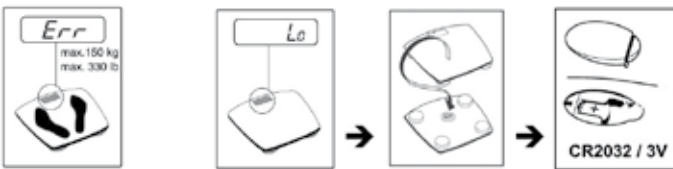


Wegen



Tap On = Schakel de weegschaal in door kort met uw voet op het weegplateau van de weegschaal te drukken.

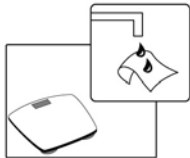
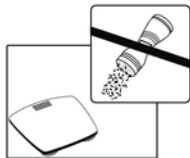
Foutmeldingen



Omschakelen van kg (kilogrammen) naar st (stone) en lb (Engelse ponden)

Let op: u kunt uitglijden!





GARANTIE & SERVICE

- Uw garantietermijn bedraagt 24 maanden na aankoop van het product.
- De garantie is alleen van toepassing als de aankoopnota kan worden overlegd. Bewaar daarom uw aankoopnota zorgvuldig. De garantietermijn vangt aan op de aankoopdatum.
- De garantie geldt niet in geval van:
 - normale slijtage;
 - onoordeelkundig of oneigenlijk gebruik;
 - onvoldoende onderhoud;
 - het niet in acht nemen van bedienings- en onderhoudsvoorschriften;
 - ondeskundige montage of reparatie door uzelf of derden;
 - door de afnemer toegepaste niet originele onderdelen
 zulks ter beoordeling van onze technische dienst.
- De garantie geldt niet voor:
 - normale verbruiksartikelen;
 - externe verbindingskabels;
 - (uitwisselbare) signaal- en verlichtingslampjes;
 - batterijen
 zulks ter beoordeling van onze technische dienst.

Het apparaat, voorzien van aankoopbon en klachtomschrijving, dient gefrankeerd teruggestuurd te worden aan:

**Martex Holland BV
Generatorstraat 17
3903 LH VEENENDAAL**

Indien de garantie is komen te vervallen of indien de garantietermijn is verstreken, dienen wij de kosten welke verbonden zijn aan een beoordeling en/of reparatie in rekening te brengen.

Op verzoek zullen wij u eerst een prijsopgave verstrekken alvorens tot reparatie over te gaan. Zonder dit verzoek om prijsopgave gaan wij ervan uit dat u, met het opsturen van uw apparaat, automatisch een opdracht tot reparatie heeft verstrekt.

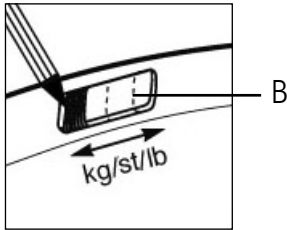
Wij verlenen twee maanden garantie op de door onze servicedienst uitgevoerde herstelwerkzaamheden en het daarbij nieuw aangebrachte materiaal, gerekend vanaf de hersteldatum. Indien zich binnen deze periode een storing voordoet welke het directe gevolg is van de uitgevoerde herstelwerkzaamheden of het daarbij nieuw aangebrachte materiaal, heeft de koper het recht op kosteloos herstel.

Wijzigingen en drukfouten voorbehouden.

D E U T S C H

Gebrauchsanleitung Inventum Waage, PW505G

Lesen Sie diese Gebrauchsanleitung sorgfältig durch, bevor Sie das Gerät in betrieb nehmen und für späteren Gebrauch aufbewahren.



Maximal mögliche Gewichtsangabe: 150 Kilo
Minimum mögliche Gewichtsangabe: 10 Kilo
Angabe: 100 Gram

A Display
B Schalter (kg/st/lb)

ERKLÄRUNG DER ZEICHEN



Elektro Haushaltgeräte gehören nicht in den Hausmüll. Entsorgen Sie diese über Ihren Elektrofachhändler oder Ihre örtliche Wertstoff Sammelstelle.

SICHERHEITSHINWEISE

- **Lesen Sie diese Gebrauchsanleitung sorgfältig durch, bevor Sie das Gerät in betrieb nehmen und für späteren Gebrauch aufbewahren.**
- Benutzen Sie dieses Gerät nur zu dem in dieser Gebrauchsanleitung beschriebenen Zweck.
- Stellen Sie die Waage so auf, dass das Gerät auf einer ebenen und stabilen Fläche steht.
- Jede Wiegung sollte unter den gleichen Bedingungen stattfinden, um eine Vergleichbarkeit zu gewährleisten. Idealer Zeitpunkt ist am Morgen, ohne Bekleidung und Nahrungsaufnahme. Geringfügige Gewichtsabweichung sind normal, z.B. durch Aufnahme von Flüssigkeit: 1 Glas Wasser hat ein Gewicht von ca. 300 g.
- Die Waagen bestehen aus empfindlichen Präzisions- bzw. Elektronikbauteilen und müssen wie hochempfindliche technische Geräte behandelt werden. Schützen Sie das Gerät vor Stößen, Feuchtigkeit, Staub, Chemikalien, Toilettenart flüssigen Kosmetika, starken Temperaturschwankungen und zu nahen Wärmequellen (Öfen, Heizungskörperschützen).
- Verwenden Sie die Waage nur zum Wiegen Ihres Körpergewichtes. Vermeiden Sie unnötige Belastungen, um die Qualität des Produktes nicht zu gefährden.
- Alle Waagen sind ausschließlich für die Eigenanwendung vorgesehen und sind nicht für den medizinischen oder kommerziellen Gebrauch entwickelt.
- Für eine vorübergehende Aufbewahrung empfehlen wir, die Waage in der Originalverpackung aufzubewahren, um sie so vor äußeren Einflüssen zu schützen. Entnehmen Sie in diesem Fall die Batterien, ebenso bei längerem Nichtgebrauch.
- Reparaturen können nur vom Inventum Kundenservice oder autorisierten Händlern durchgeführt werden. Prüfen Sie jedoch vor jeder Reklamation zuerst die Batterien und tauschen Sie diese gegebenenfalls aus. Scheint jedoch eine Reparatur erforderlich, so entfernen Sie die Batterien und verpacken Sie die Waage für den Transport im Originalkarton.

• Tauchen Sie das Gerät niemals im Wasser.

- Dieses Gerät ist nur für den häuslichen Gebrauch bestimmt. Wird es nicht ordnungsgemäß, (halb)professionel oder entgegen den Anweisungen dieser Anleitung verwendet, erlischt die Garantie und Inventum übernimmt dann keine Haftung für irgendwelche eingetretenen Schäden.
- Verbrauchte Batterien gehören nicht in den Hausmüll. Entsorgen Sie diese über Ihren Elektrofachhändler oder Ihre örtliche Wertstoff-Sammelstelle. Dazu sind Sie gesetzlich verpflichtet. Hinweis: Diese Zeichen finden Sie auf schadstoffhaltigen Batterien: Pb = Batterie enthält Blei, Cd = Batterie enthält Cadmium, Hg = Batterie enthält Quecksilber.

GEBRAUCHSHINWEISE

Wissenswertes

Gewichtsprobleme, besonders Übergewicht, können Krankheiten verursachen oder beschleunigen. Daher ist eine regelmäßige Kontrolle ratsam. Das Körpergewicht hängt sowohl von festliegenden als auch beeinflussbaren Faktoren ab. Zu den Ersteren gehören Alter, Geschlecht sowie veranlagungsbedingte Einflüsse. Zu den beeinflussbaren Faktoren gehören die Art und Menge der Nahrungs- und Flüssigkeitsaufnahme, das Ausmaß der körperlicher und physischer Aktivität, sowie der Verlauf und die Behandlung krankheitsbedingter Prozesse. Von besonderer Bedeutung ist die zeitliche Veränderung Ihres Körpergewichtes. Um dies zu erfassen, sollten Sie sich regelmäßig wiegen. Die Belastbarkeit der Waage beträgt max. 150 kg (24St/ 330 lb). Bei der Gewichtsmessung werden die Ergebnisse in 100 g- Schritten (¼St/ 0,2 lb) angezeigt.

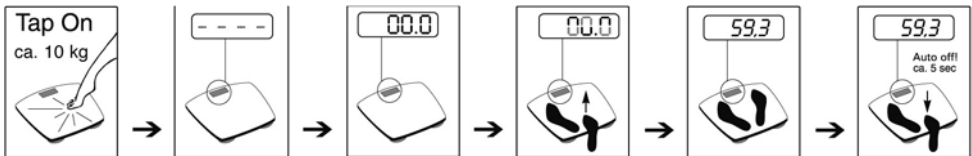
Benutzung

Entfernen Sie das Verpackungsmaterial und bewahren Sie es unzugänglich für Kinder auf. Kontrollieren Sie, ob alle Teile mitgeliefert und aus der Verpackung genommen wurden, und dass kein Schaden an dem Gerät, z. B. beim Transport verursacht, entstanden ist. Stellen Sie die Waage auf einer ebenen und stabilen Fläche. Entfernen Sie zunächst die Schutzfolie vom Displayfeld der Waage, den Schutzstreifen von den Batterien und Argumentensticker.

Inbetriebnahme

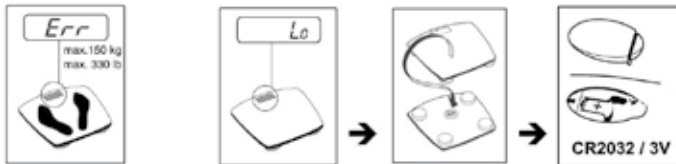


Wiegen



Tap On = Treten Sie zuerst kurz auf die Trittfäche zum Einschalten der Waage.

Fehlermeldung



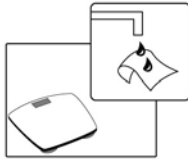
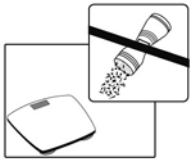
Umstellung kg/st/lb



Rutschgefahr



REINIGUNG



GARANTIE UND SERVICE

- Die Garanzzeit ist auf 24 Monaten ab dem Kauf befristet.
- Die Garantie ist nur gültig, wenn die Geräte-kaufrechnung vorgelegt werden kann. Bewahren Sie deshalb die Rechnung sorgfältig. Die Garanzzeit fängt an auf die Ankaufdatum.
- Die Garantie gilt nicht im Falle von:
 - normalem Verschleiß
 - mangelhafter Wartung
 - unsachgemäßem oder weckwidrigem Gebrauch
 - nichtbeachtung von Bedienungs- und Wartungsvorschriften
 - unfachmännischer Reparatur vom Käufer oder von Dritten
 - Nicht Originalteilen, die vom Käufer oder von Dritten montiert worden sind welches von unseren Kundendienst zu begutachten ist.

Die Garantie gilt nicht für:

- Normale Verbrauchsartikel;
- Externe Verbindungskabel;
- (auswechselbare) Signal- und Beleuchtungsbirnen;
- Batterien

welches von unseren Kundendienst zu begutachten ist.

Bitte senden Sie das Gerät zusammen mit der Rechnung und einer Fehlerbeschreibung frankiert an:

Martex Holland BV
Generatorstraat 17
3903 LH VEENENDAAL – HOLLAND

Falls die Garantie entfallen oder die Garanzzeit abgelaufen ist, müssen wir Ihnen die Kosten, die mit einer Begutachtung und/oder einer Reparatur verbunden sind, in Rechnung stellen.

Auf Antrag werden wir eine Preisangabe machen bevor wir die Reparatur durchführen. Wenn wir zur Reparatur übergegangen sind, werden die Begutachtungs- bzw. Prüfungskosten von uns nicht in Rechnung gestellt.

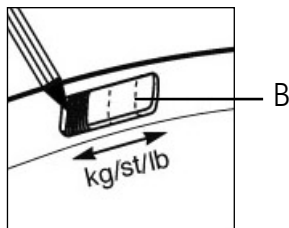
Wir gewähren zwei Monate Garantie auf die von unserem Kundendienst ausgeführten Reparaturen sowie auf das neu verarbeitete Material, wobei diese Zweimonats-Frist ab dem Tag der Reparatur beginnt. Sollte während diesem Zeitraum ein Defekt auftreten, der direkt auf die Reparaturarbeiten oder das dabei verwendete Material zurückzuführen ist, kann der Kunde selbstverständlich seinen Apparat kostenlos reparieren lassen.

Änderungen und Druckfehler vorbehalten.

F R A N Ç A I S

Mode d'emploi Inventum pèse-personne, PW505G

Lisez ce mode d'emploi très attentivement avant d'utiliser votre appareil et conservez-le précieusement pour le consulter éventuellement plus tard.



Capacité maximum: 150 kg.
Capacité minimum: 10 kg.
Indication par 100 grammes.

A Display
B Bouton (kg/st/lb)

EXPLICATION DES SYMBOLES



Les petits appareils domestiques doivent être mis au rebut dans des conteneurs spéciaux ou aux points de collecte réservés à cet usage.

CONSIGNES DE SÉCURITÉ

- **Lisez ce mode d'emploi très attentivement avant d'utiliser votre appareil et conservez-le précieusement pour le consulter éventuellement plus tard.**
- Utilisez uniquement cet appareil pour les usages décrits dans ce mode d'emploi.
- Chaque pesage doit avoir lieu dans les mêmes conditions afin de pouvoir ainsi comparer les pesages les uns par rapport aux autres. Le moment idéal pour vous peser est le matin, sans vêtement et avant d'avoir pris votre petit déjeuner.
- Si vous souhaitez ranger votre pèse-personne pendant une longue période, nous vous conseillons de garder l'emballage d'origine.
- Les tout petits écarts de poids sont inévitables. Si vous buvez par exemple un verre d'eau, il pourra alors y avoir un écart de 300 grammes environ.
- Faites attention avec les pieds mouillés. Cela pourrait risquer de vous faire glisser.
- Le pèse-personne comporte des composants électroniques qui doivent être traités avec beaucoup de précaution. Notamment les chocs, les coups, l'humidité, la poussière, les produits chimiques, les articles de toilette, les produits cosmétiques liquides et de forts écarts de température peuvent avoir des effets néfastes sur le fonctionnement de votre pèse-personne.
- Si vous souhaitez ranger votre pèse-personne pendant une longue période, nous vous conseillons de garder l'emballage d'origine.
- Veillez à toujours placer votre pèse-personne sur une surface dure et plane et ne l'utilisez qu'à l'intérieur de la maison.
- Toute réparation sur des appareils électriques doit être effectuée uniquement par des techniciens spécialisés. Les réparations mal exécutées peuvent avoir de très graves conséquences pour l'utilisateur. Ne jamais utiliser l'appareil avec des pièces détachées qui n'ont pas été recommandées ou livrées par le fabricant.
- Si vous décidez de ne plus utiliser l'appareil en raison d'une panne ou d'un mauvais fonctionnement, apportez l'appareil au service correspondant de traitement des déchets de votre commune.
- **Ne plongez jamais votre pèse-personne dans l'eau ou tout autre liquide.**

- Cet appareil est conçu exclusivement pour un usage ménager. Si vous utilisez l'appareil d'une manière abusive, vous ne pourrez pas prétendre à des dommages et intérêts en cas d'éventuels dégâts et le droit à la garantie sera annulé.
- Ne pas jeter les piles usagées dans les ordures ménagères. Débarrassez-vous en chez votre commerçant spécialisé d'appareils électriques ou votre lieu de ramassage des matériaux recyclables local. Vous y êtes légalement obligés. Indication: Vous trouverez ces caractères sur les piles contenant des toxiques: Pb = Pile contenant du plomb. Cd = Pile contenant du cadmium. Hg = Pile contenant du mercure.

UTILISATION

Quelques petites curiosités

En ce qui concerne l'insuffisance de poids ou l'excès de poids, il faut savoir que près d'un Néerlandais sur trois n'a pas son poids idéal. Les problèmes de poids et surtout l'excès de poids peuvent causer des problèmes de santé, voire même les activer. C'est pourquoi il est conseillé de contrôler régulièrement son poids. Inventum vous y aide en vous offrant sa gamme de pese-personnes d'une grande précision. Un microprocesseur digitalise le poids et l'indique sur un cadran d'affichage. Votre pese-personne est un appareil très précis. Le corps humain est de très loin le plus difficile à peser, parce qu'il est toujours en mouvement. C'est pourquoi le plus haut pourcentage de précision que l'on puisse atteindre est de 99% du poids total du corps humain. Pour pouvoir obtenir la plus grande précision de votre poids, vous devez prendre bien soin de toujours mettre les pieds à la même place sur le pese-personne et de rester le plus possible immobile. Le pese-personne peut peser jusqu'à un maximum de 150 kg (330 lb).

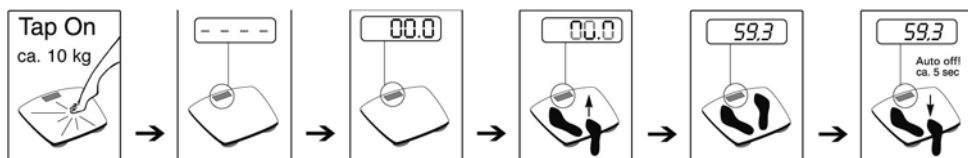
Première mise en service

Avant d'utiliser votre pese-personne, retirez l'emballage et le plastique de protection qui est sur le cadran d'affichage et gardez-le hors de portée des enfants. Contrôlez minutieusement si l'appareil n'a pas subi des dégâts visibles qui auraient pu être causés pendant le transport.

Mise en service

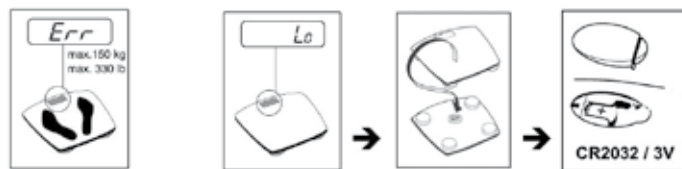


Pesée



Tap On = Pour commencer, posez brièvement le pied sur le plateau de pesée.

Messages d'erreur

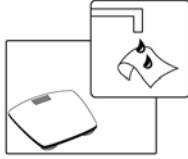
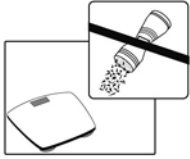


Passage de kg à st ou à lb



Vous pourriez glisser!





GARANTIE & SERVICE

- La garantie est assurée pendant 24 mois à compter de la date d'achat de l'article.
- La garantie ne sera applicable que sur présentation du bon d'achat. C'est pourquoi vous devez conserver bien précieusement votre bon d'achat. Le délai de garantie commence à partir de la date d'achat.
- La garantie n'est pas assurée dans les cas suivants:
 - usure normale
 - emploi inadéquat ou utilisation abusive
 - entretien insuffisant
 - non-respect des consignes d'utilisation et d'entretien
 - réparation par l'acheteur non compétent
 - adaptation par l'acheteur de pièces détachées qui ne sont pas d'origine
 ce qui sera jugé par notre service technique

La garantie n'est pas applicable pour:

- les articles de consommation normale;
- les câbles de raccordement extérieurs;
- les lampes témoins (changeables) de signal et d'éclairage;
- les piles

ce qui sera jugé par notre service technique

L'appareil doit être renvoyé en port payé avec la facture ainsi que la description du problème à:

Martex Holland BV
 Generatorstraat 17
 3903 LH VEENENDAAL - HOLLAND

Si la garantie n'est pas applicable ou bien si le délai de garantie est dépassé, nous vous facturerons les frais liés à un devis et/ou à une réparation.

Sur simple demande de votre part, nous pouvons d'abord établir un devis avant de commencer toute réparation. Sans votre demande de devis, nous partons du principe que vous nous donnez automatiquement votre accord pour la réparation de votre appareil, dès l'instant où vous nous l'avez envoyé.

Nous assurons deux mois de garantie sur les réparations effectuées par notre service après-vente et sur le matériel qui aura été ajouté, et ce délai de deux mois est calculé à compter de la date de la réparation. Si pendant cette période, il y avait une défection de l'appareil due directement aux travaux de réparation qui ont été effectués ou due au matériel rajouté, il va de soi que l'acheteur pourra de plein droit faire réparer gratuitement son appareil.

Sous réserve de modification.

Inventum is een merk van:
Martex Holland BV
Generatorstraat 17, 3903 LH , Veenendaal, Nederland
Tel.: 0318-542222, Fax.: 0318-542022
www.inventum.nl