

INVENTUM

veilig en vertrouwd

GEBRUIKSAANWIJZING
GEBRAUCHSANLEITUNG
MODE D'EMPLOI
INSTRUCTION MANUAL



PERSONENWEEGSCHAAL
PERSONENWAAGE
PÈSE PERSONNE
BATHROOM SCALE

PW 521 G

N E D E R L A N D S

Gebruiksaanwijzing Inventum personenweegschaal PW521G.

Lees eerst de gebruiksaanwijzing aandachtig en geheel door voordat u het apparaat gaat gebruiken en bewaar deze zorgvuldig voor latere raadpleging.



Maximum weegvermogen: 150 kilogram

Minimum weegvermogen: 5 kilogram

Aanduiding: per 100 gram

A Groot display, cijferhoogte 30 mm

B Omschakelknop (kg - lb - st)

U I T L E G S Y M B O L E N



Klein huishoudelijke apparaten horen niet in de vuilnisbak. Breng ze naar de betreffende afvalverwerkingsafdeling van uw gemeente.

V E I L I G H E I D S V O O R S C H R I F T E N

- **Lees eerst de gebruiksaanwijzing aandachtig en geheel door voordat u de weegschaal gaat gebruiken en bewaar deze zorgvuldig voor latere raadpleging.**
- Gebruik dit apparaat uitsluitend voor de in de gebruiksaanwijzing beschreven doeleinden.
- Elke weging dient onder dezelfde omstandigheden plaats te vinden om zodoende de afzonderlijke wegingen met elkaar te kunnen vergelijken. Een ideaal moment is 's morgens, zonder kleding en voordat u heeft ontbeten.
- Geringe afwijkingen zijn normaal. Door bijvoorbeeld 1 glas water te drinken kan al een afwijking ontstaan van ca. 300 gram.
- U dient voorzichtig te zijn met natte voeten. Er zou een mogelijkheid kunnen bestaan tot uitglijden.
- De weegschaal bevat elektronische componenten die met zorg behandeld dienen te worden. Met name stoten, vochtigheid, stof, chemicaliën, toiletartikelen, vloeibare make-up en sterke temperatuurwisselingen kunnen nadelige gevolgen hebben op de werking van uw weegschaal.
- Indien u de weegschaal voor langere tijd wilt opbergen adviseren wij u de originele verpakking te bewaren.
- Zorg er altijd voor dat het apparaat op een harde, vlakke ondergrond staat en gebruik het uitsluitend binnenshuis.
- Reparaties aan elektrische apparaten dienen uitsluitend door vakmensen uitgevoerd te worden. Verkeerd uitgevoerde reparaties kunnen aanzienlijke gevaren voor de gebruiker tot gevolg hebben. Het apparaat nooit gebruiken met onderdelen die niet door de fabrikant zijn aanbevolen of geleverd.
- Als u besluit het apparaat, vanwege een defect, niet langer te gebruiken, breng het apparaat dan naar de betreffende afvalverwerkingsafdeling van uw gemeente.
- **Dompel de weegschaal nooit onder in water of andere vloeistoffen.**
- Deze weegschaal is uitsluitend geschikt voor huishoudelijk gebruik. Wanneer het apparaat oneigenlijk gebruikt wordt, kan er bij eventuele defecten geen aanspraak op schadevergoeding worden gemaakt en vervalt het recht op garantie.

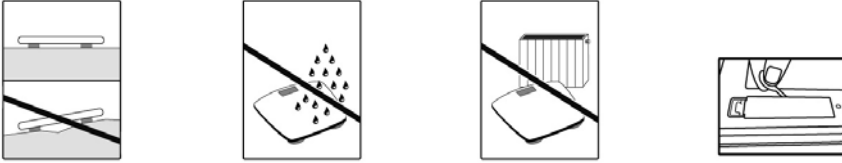
Wetenswaardigheden

Met betrekking tot onder- en overgewicht bereikt circa één op de drie Nederlanders zijn ideale gewicht niet. Gewichtsproblemen en vooral overgewicht kunnen gezondheidsproblemen veroorzaken of bespoedigen. Daarom is een regelmatige gewichtscntrole raadzaam. Inventum helpt u hierbij met een serie nauwkeurige weegschalen. Een microprocessor digitaliseert het gewicht en geeft het aan op het display. Uw weegschaal is een nauwkeurig instrument. Het menselijk lichaam is vrijwel het moeilijkst te wegen omdat het altijd in beweging is. Derhalve is een 99% nauwkeurigheid van het totale lichaamsgewicht het hoogst haalbaar. Om tot de meest betrouwbare gegevens te komen dient u ervoor te zorgen dat u uw voeten altijd op de dezelfde plaats op de weegschaal plaatst en dat u zo stil mogelijk staat. De weegschaal heeft een maximum weegvermogen van 150 kg en een aanduiding per 100 gram.

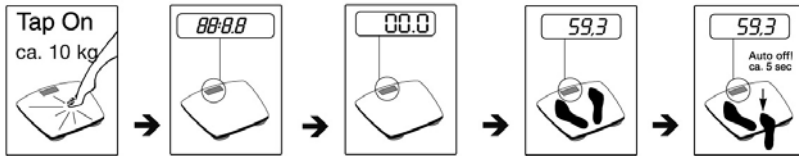
Voor ingebruikname

Voordat u de weegschaal gaat gebruiken eerst de verpakking en eventueel de beschermfolie van het display en de batterijen verwijderen. Controleer de weegschaal op beschadigingen, mogelijk ontstaan tijdens het transport.

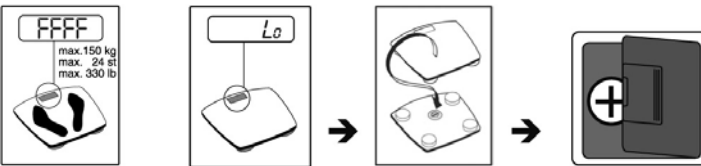
Ingebruikname



Wegen



Foutmeldingen



2 x verwisselbare 3V lithium batterij - CR2032

Omschakelen van kg naar lb of st

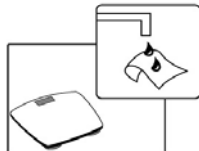
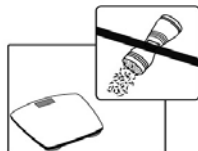


Let op: u kunt uitglijden!



kg = kilogrammen
 lb = ponden (Engelse meeteenheid)
 st = stone (Engelse meeteenheid)

REINIGING & ONDERHOUD



GARANTIE & SERVICE

- Uw garantietermijn bedraagt 24 maanden na aankoop van het product.
- De garantie is alleen van toepassing als de aankoopnota kan worden overlegd. Bewaar daarom uw aankoopnota zorgvuldig. De garantietermijn vangt aan op de aankoopdatum.
- De garantie geldt niet in geval van:
 - normale slijtage;
 - onoordeelkundig of oneigenlijk gebruik;
 - onvoldoende onderhoud;
 - het niet in acht nemen van bedienings- en onderhoudsvorschriften;
 - ondeskundige montage of reparatie door uzelf of derden;
 - door de afnemer toegepaste niet originele onderdelen; zulks ter beoordeling van onze technische dienst.
- De garantie geldt niet voor:
 - normale verbruiksartikelen;
 - externe verbindingkabels;
 - (verwisselbare) batterijen; zulks ter beoordeling van onze technische dienst.

Het apparaat, voorzien van aankoopbon en klachtschrijving, dient gefrankeerd teruggestuurd te worden aan:

Inventum Holland BV
Generatorstraat 17
3903 LH VEENENDAAL
NEDERLAND

of aan:
new E.T.P. bvba
Passtraat 121
9100 Sint Niklaas
BELGIË

Indien de garantie is komen te vervallen of indien de garantietermijn is verstreken, dienen wij de kosten welke verbonden zijn aan een beoordeling en/of reparatie in rekening te brengen.

Op verzoek zullen wij u eerst een prijsopgave verstrekken alvorens tot reparatie over te gaan. Zonder dit verzoek om prijsopgave gaan wij ervan uit dat u, met het opsturen van uw apparaat, automatisch een opdracht tot reparatie heeft verstrekt.

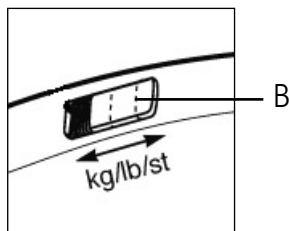
Wij verlenen twee maanden garantie op de door onze servicedienst uitgevoerde herstelwerkzaamheden en het daarbij nieuw aangebrachte materiaal, gerekend vanaf de hersteldatum. Indien zich binnen deze periode een storing voordoet welke het directe gevolg is van de uitgevoerde herstelwerkzaamheden of het daarbij nieuw aangebrachte materiaal, heeft de koper het recht op kosteloos herstel.

Wijzigingen en drukfouten voorbehouden.

DEUTSCH

Gebrauchsanleitung Inventum waage, PW521G.

Lesen Sie diese Gebrauchsanleitung sorgfältig durch, bevor Sie das Gerät in Betrieb nehmen und für den späteren Gebrauch aufbewahren.



Maximal mögliche Gewichtsangabe: 150 Kilo
Minimum mögliche Gewichtsangabe: 5 Kilo
Angabe: 100 Gram

A Großes Display, zifferngroße 30 mm
B Schalter (kg - lb - st)

ERKLÄRUNG DER ZEICHEN



Elektro Haushaltgeräte gehören nicht in den Hausmüll. Entsorgen Sie diese über Ihren Elektrofachhändler oder Ihre örtliche Wertstoff Sammelstelle.

SICHERHEITSHINWEISE

- **Lesen Sie diese Gebrauchsanleitung sorgfältig durch, bevor Sie das Gerät in Betrieb nehmen und für den späteren Gebrauch aufbewahren.**
- Benutzen Sie dieses Gerät nur zu dem in dieser Gebrauchsanleitung beschriebenen Zweck.
- Stellen Sie die Waage so auf dass das Gerät auf einer ebenen und stabilen Fläche steht.
- Jede Wiegung sollte unter den gleichen Bedingungen stattfinden, um eine Vergleichbarkeit zu gewährleisten, idealer Zeitpunkt ist am Morgen, ohne Bekleidung und Nahrungsaufnahme. Geringfügige Gewichtsabweichung sind normal, z.B. durch Aufnahme von Flüssigkeit: 1 Glas Wasser hat ein Gewicht von ca. 250 g.
- Die Waagen bestehen aus empfindlichen Präzisions- bzw. Elektronikbauteilen und müssen wie hochempfindliche technische Geräte behandelt werden. Eine Waage ist vor Stößen, Feuchtigkeit, Staub, Chemikalien, Toilettenart flüssigen Kosmetika, starken Temperaturschwankungen und zu nahen Wärmequellen (Öfen, Heizungskörperschützen).
- Verwenden Sie die Waage nur zum Wiegen Ihres Körpergewichtes. Vermeiden Sie unnötige Belastungen, um die Qualität des Produktes nicht zu gefährden.
- Alle Waagen sind ausschließlich für die Eigenanwendung vorgesehen und sind nicht für den medizinischen oder kommerziellen Gebrauch entwickelt.
- Für eine vorübergehende Aufbewahrung empfehlen wir, die Waage in der Originalverpackung aufzubewahren, um sie so vor äußeren Einflüssen zu schützen. Entnehmen Sie in diesem Fall die Batterien, ebenso bei längerem Nichtgebrauch.
- Reparaturen können nur vom Inventum Kundenservice oder autorisierten Händlern durchgeführt werden. Prüfen Sie jedoch vor jeder Reklamation zuerst die Batterien und tauschen Sie diese gegebenenfalls aus. Scheint jedoch eine Reparatur erforderlich, so entfernen Sie die Batterien und verpacken Sie die Waage für den Transport im Originalkarton.

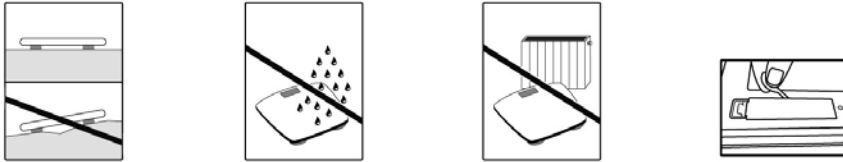
Wissenswertes

Gewichtsprobleme, besonders Übergewicht, können Krankheiten verursachen oder beschleunigen. Daher ist eine regelmäßige Kontrolle ratsam. Das Körpergewicht hängt sowohl von festliegenden als auch beeinflussbaren Faktoren ab. Zu den Ersteren gehören Alter, Geschlecht sowie veranlagungsbedingte Einflüsse. Zu den beeinflussbaren Faktoren gehören die Art und Menge der Nahrungs- und Flüssigkeitsaufnahme, das Ausmaß von körperlicher und physischer Aktivität, sowie der Verlauf und die Behandlung krankheitsbedingter Prozesse. Von besonderer Bedeutung ist die zeitliche Veränderung Ihres Körpergewichtes. Um dies zu erfassen, sollten Sie sich regelmäßig wiegen.

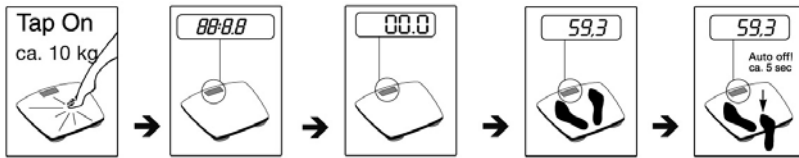
Benutzung

Entfernen Sie das Verpackungsmaterial und bewahren Sie es unzugänglich für Kinder auf. Kontrollieren Sie, ob alle Teile mitgeliefert und aus der Verpackung genommen wurden, und dass kein Schaden an dem Gerät, z. B. beim Transport verursacht, entstanden ist. Lesen Sie diese Gebrauchsanleitung sorgfältig durch, bevor Sie das Gerät in Betrieb nehmen und heben Sie sie für späteren Gebrauch auf. Stellen Sie die Waage auf einer ebenen und stabilen Fläche. Entfernen Sie zunächst die Schutzfolie vom Displayfeld der Waage, den Schutzstreifen von den Batterien und Argumentensticker.

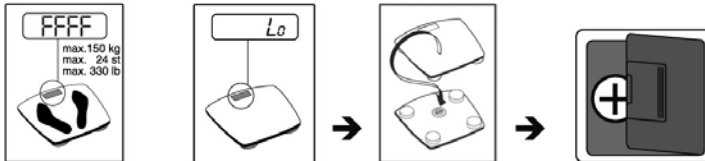
Inbetriebnahme



Wiegen



Fehlermeldung



2 x 3V Lithium-Batterie CR2032

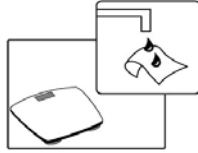
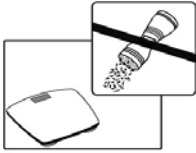
Umstellung kg/lb/st



Rutschgefahr



REINIGUNG



GARANTIE UND SERVICE

- Die Garantie gilt für 24 Monate ab Kauf der Ware.
- Die Garantie gilt nur bei Vorlage der Rechnung des gekauften Gerätes. Bewahren Sie deshalb die Rechnung sorgfältig auf. Die Garantie gilt ab dem Kaufdatum.
- Die Garantie gilt nicht im Falle von:
 - normalem Verschleiß;
 - mangelhafter Wartung;
 - unsachgemäßem oder zweckentfremdeten Gebrauch;
 - Nichtbeachtung von Bedienungs- und Wartungsanleitung;
 - unfachmännischer Reparatur durch den Käufer oder Dritte;
 - nicht verwendeten Originalteilen, die vom Käufer oder durch Dritte montiert worden sind, welche erst von unserem Kundendienst zu begutachten sind.

Die Garantie gilt nicht für:

- normale Gebrauchsartikel;
- (auswechselbare) Batterien, welche erst von unseren Kundendienst zu begutachten sind.

Bitte senden Sie das Gerät zusammen mit der Rechnung und einer Fehlerbeschreibung frankiert an:

Inventum Holland BV
Generatorstraat 17
3903 LH VEENENDAAL
Niederlanden

oder an:
new E.T.P. bvba
Passtraat 121
9100 Sint Niklaas
BELGIË

Falls die Garantie entfallen oder die Garantiezeit abgelaufen ist, müssen wir Ihnen die Kosten, die durch eine Begutachtung und/oder einer Reparatur entstehen, in Rechnung stellen.

Wir erstellen Ihnen gerne auf Anfrage einen Kostenvorschlag, bevor wir mit der Reparatur beginnen. Wenn wir zur Reparatur übergegangen sind, werden die Begutachtungs- bzw. Prüfungskosten von uns nicht in Rechnung gestellt.

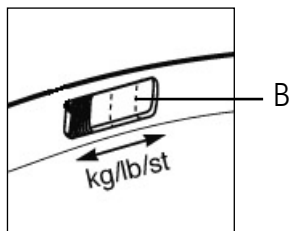
Wir gewähren auf die von unserem Kundendienst ausgeführten Reparaturen und auf das neu verarbeitete Material zwei Monate Garantie, wobei diese zweimonatige Frist ab dem Tag der Reparatur gilt. Sollte während dieses Zeitraumes ein Defekt auftreten, welcher direkt auf die Reparatur oder das dabei verwendete Material zurückzuführen ist, kann der Kunde selbstverständlich sein Gerät kostenlos reparieren lassen.

Änderungen und Druckfehler vorbehalten.

F R A N Ç A I S

Mode d'emploi Inventum pèse-personne, PW521G

Lisez ce mode d'emploi très attentivement avant d'utiliser votre appareil et conservez-le précieusement pour le consulter éventuellement plus tard.



Capacité maximum: 150 kg.
Capacité minimum: 5 kg.
Indication par 100 grammes.

A Très grande display
B Bouton (kg - lb)

EXPLICATION DES SYMBOLES



Les petits appareils domestiques doivent être mis au rebut dans des conteneurs spéciaux ou aux points de collecte réservés à cet usage.

CONSIGNES DE SÉCURITÉ

- **Lisez ce mode d'emploi très attentivement avant d'utiliser votre appareil et conservez-le précieusement pour le consulter éventuellement plus tard.**
- Utilisez uniquement cet appareil pour les usages décrits dans ce mode d'emploi.
- Chaque pesage doit avoir lieu dans les mêmes conditions afin de pouvoir ainsi comparer les pesages les uns par rapport aux autres. Le moment idéal pour vous peser est le matin, sans vêtement et avant d'avoir pris votre petit déjeuner.
- Les tout petits écarts de poids sont inévitables. Si vous buvez par exemple un verre d'eau, il pourra alors y avoir un écart de 300 grammes environ.
- Faites attention avec les pieds mouillés. Cela pourrait risquer de vous faire glisser.
- Le pèse-personne comporte des composants électroniques qui doivent être traités avec beaucoup de précaution. Notamment les chocs, les coups, l'humidité, la poussière, les produits chimiques, les articles de toilette, les produits cosmétiques liquides et de forts écarts de température peuvent avoir des effets néfastes sur le fonctionnement de votre pèse-personne.
- Si vous souhaitez ranger votre pèse-personne pendant une longue période, nous vous conseillons de garder l'emballage d'origine.
- Veillez à toujours placer votre pèse-personne sur une surface dure et plane et ne l'utilisez qu'à l'intérieur de la maison.
- Toute réparation sur des appareils électriques doit être effectuée uniquement par des techniciens spécialisés. Les réparations mal exécutées peuvent avoir de très graves conséquences pour l'utilisateur. Ne jamais utiliser l'appareil avec des pièces détachées qui n'ont pas été recommandées ou livrées par le fabricant.
- Si vous décidez de ne plus utiliser l'appareil en raison d'une panne ou d'un mauvais fonctionnement, apportez l'appareil au service correspondant de traitement des déchets de votre commune.
- Ne plongez jamais votre pèse-personne dans l'eau ou tout autre liquide.

- Cet appareil est conçu exclusivement pour un usage ménager. Si vous utilisez l'appareil d'une manière abusive, vous ne pourrez pas prétendre à des dommages et intérêts en cas d'éventuels dégâts et le droit à la garantie sera annulé.

Quelques petites curiosités

En ce qui concerne l'insuffisance de poids ou l'excès de poids, il faut savoir que près d'un Néerlandais sur trois n'a pas son poids idéal. Les problèmes de poids et surtout l'excès de poids peuvent causer des problèmes de santé, voire même les activer. C'est pourquoi il est conseillé de contrôler régulièrement son poids. Inventum vous y aide en vous offrant sa gamme de pese-personnes d'une grande précision.

Un microprocesseur digitalise le poids et l'indique sur un cadran d'affichage. Votre pese-personne est un appareil très précis. Le corps humain est de très loin le plus difficile à peser, parce qu'il est toujours en mouvement. C'est pourquoi le plus haut pourcentage de précision que l'on puisse atteindre est de 99% du poids total du corps humain. Pour pouvoir obtenir la plus grande précision de votre poids, vous devez prendre bien soin de toujours mettre les pieds à la même place sur le pese-personne et de rester le plus possible immobile. Le pese-personne peut peser jusqu'à un maximum de 150 kg.

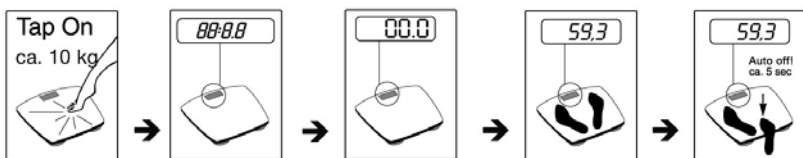
Premier mise en service

Avant d'utiliser votre pese-personne, retirez l'emballage et le plastique de protection qui est sur le cadran d'affichage et gardez-le hors de portée des enfants. Contrôlez minutieusement si l'appareil n'a pas subi des dégâts visibles qui auraient pu être causés pendant le transport.

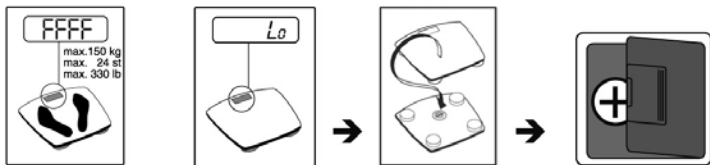
Mise en service



Pesée



Messages d'erreur



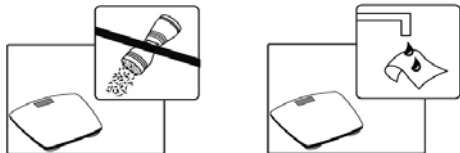
2 x 3V piles lithium CR2032

Passage de kg/lb/st



Vous pourriez glisser!





GARANTIE & SERVICE

- La garantie est assurée pendant 24 mois à compter de la date d'achat de l'article.
 - La garantie ne sera applicable que sur présentation du bon d'achat. C'est pourquoi vous devez conserver bien précieusement votre bon d'achat. Le délai de garantie commence à partir de la date d'achat.
 - La garantie n'est pas assurée dans les cas suivants:
 - usure normale
 - emploi inadéquat ou utilisation abusive
 - entretien insuffisant
 - non-respect des consignes d'utilisation et d'entretien
 - réparation par l'acheteur non compétent
 - adaptation par l'acheteur de pièces détachées qui ne sont pas d'origine
- ce qui sera jugé par notre service technique

La garantie n'est pas applicable pour:

- les articles de consommation normale
 - les câbles de raccordement extérieurs
 - les lampes témoins (changeables) de signal et d'éclairage
- ce qui sera jugé par notre service technique

L'appareil doit être renvoyé en port payé avec la facture ainsi que la description du problème à:

**Inventum Holland BV
Generatorstraat 17
3903 LH VEENENDAAL
PAYS BAS**

**ou à:
new E.T.P. bvba
Passtraat 121
9100 Sint Niklaas
BELGIQUE**

Si la garantie n'est pas applicable ou bien si le délai de garantie est dépassé, nous vous facturerons les frais liés à un devis et/ou à une réparation.

Sur simple demande de votre part, nous pouvons d'abord établir un devis avant de commencer toute réparation. Sans votre demande de devis, nous partons du principe que vous nous donnez automatiquement votre accord pour la réparation de votre appareil, dès l'instant où vous nous l'avez envoyé.

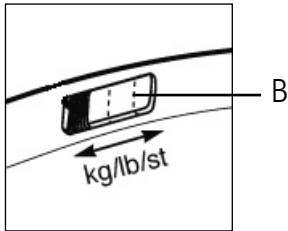
Nous assurons deux mois de garantie sur les réparations effectuées par notre service après-vente et sur le matériel qui aura été ajouté, et ce délai de deux mois est calculé à compter de la date de la réparation. Si pendant cette période, il y avait une défection de l'appareil due directement aux travaux de réparation qui ont été effectués ou due au matériel rajouté, il va de soi que l'acheteur pourra de plein droit faire réparer gratuitement son appareil.

Sous réserve de modification.

ENGLISH

Instruction manual Inventum bathroom scale, PW521G.

Please read these instructions carefully and completely before operating this appliance and retain for future use.



Maximum capacity: 150 kilograms
Minimum capacity: 5 kilograms
Division: per 100 grams

A Large display, size 30 mm
B Convert button (kg - lb - st)

EXPLANATION OF SYMBOLS



Legislation requires that all electrical and electronic equipment must be collected for reuse and recycling. Electrical and electronic equipment marked with the symbol indicating separate collection of such equipment must be returned to a municipal waste collection point.

SAFETY INSTRUCTIONS

- **Please read the instructions carefully and completely before operating this appliance and retain for future use.**
- The appliance is intended solely for domestic use within the home.
- Always use batteries which corresponds with the voltage printed on the bottom of the appliance.
- If possible, always weigh yourself at the same time of day (preferably in the morning), after using the toilet, on an empty stomach and unclothed, in order to achieve comparable results.
- Stand on the scale without moving and with equal weight distribution on both feet!
- Minor deviations are normal. When you drink 1 glass of water for example a difference of 300 grams can occur.
- Caution! Do not stand on the scale with wet feet and do not step on the scale when its surface is wet – danger of slipping!
- Protect the scale against hard knocks, moisture, dust, chemicals, major temperature fluctuations and heat sources which are too close (stove, heating radiators).
- When you want to store the scale for a longer period, we advise to keep it in the original carton.
- Always ensure that the scale is placed on a flat, stable surface and only use it indoors.
- Repairs may only be carried out by Inventum customer service or authorized dealers. Before submitting any complaint, first check the batteries and replace them if necessary.
- If you decide never to use the appliance again, we advise you to dispose of it in special containers or at a municipal waste collection point.
- **Never immerse the scale in water or other liquids.**
- If the appliance is used for other purposes than intended, or is it not handled in accordance with the instruction manual, the full responsibility for any consequences will rest with the user. Any damages to the product or other things are not covered by the warranty.

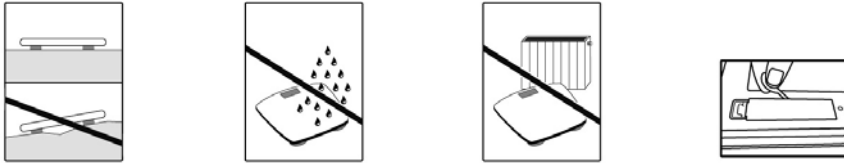
Weighing correctly

If possible, always weigh yourself at the same time of day (ideally in the morning), after going to the toilet, on an empty stomach and without clothes to achieve comparable results. Only the long-term trend counts. Weight problems and especially overweight can cause health problems. That is why regular checking of your weight is advisable. Inventum can help you with a range of accurate scales. A microprocessor digitalises the weight and shows it on the display. Your scale is an accurate instrument. The human body is difficult to weigh because the body always moves. Therefore a 99% accuracy of the total bodyweight is obtainable. To obtain an accurate measurement always try to place your feet on the same spot on the scale and stand still during the measurement. The scale has a maximum capacity of 150 kg and a division per 100 grams.

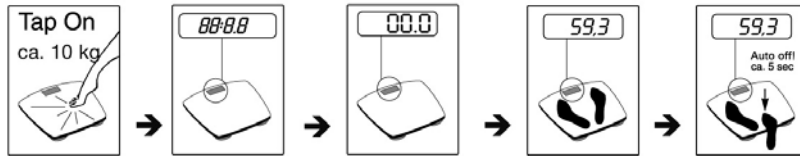
Before operation

Before you use the appliance for the first time, please do as follows: carefully unpack the appliance and remove all the packaging material. Keep the material (plastic bags and cardboard) out of reach of children. Check the appliance after unpacking for any damage, possible from transportation.

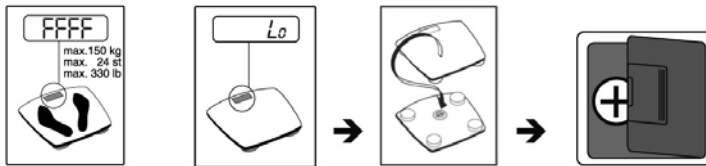
Operation



Weighing



Error message



2 x 3V lithium batteries - CR2032

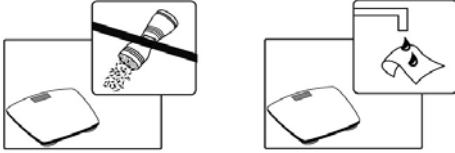
Convert kg/lb/st



Note: slippery surface!



CLEANING & MAINTENANCE



GARANTIE & SERVICE

- This product is guaranteed for a period of 2 years from the date of purchase against mechanical and electrical defect.
- Guarantee can only be given if proof of purchase (e.g. till receipt) can be shown. Therefore keep it in a safe place. The guarantee period starts at date of purchase.
- Guarantee is not valid in case of:
 - normal wear;
 - damage through misuse or when the instructions were not followed correctly;
 - lack of maintenance;
 - not following the operation- and safety instructions;
 - incompetent montage or repairs made by yourself or others;
 - using accessories and spare parts which are not suitable for the appliance;for assessment by our technical department.
- The guarantee is not valid for:
 - batteries;for assessment by our technical department.

Return the appliance, including proof of purchase and description of the complaint, stamped to:

**Inventum Holland BV
Generatorstraat 17
3903 LH VEENENDAAL
The Netherlands**

**or to:
new E.T.P. bvba
Passtraat 121
9100 Sint Niklaas
BELGIUM**

- Pack it carefully (preferably in the original carton). Ensure unit is clean.
- Enclose your name and address and quote model number PW521G on all correspondence.

When the guarantee is no longer valid or when the period of guarantee has passed, we will charge any costs that flow out of an assessment and/or repairing.

On request we will supply a statement before repairing. Without requesting a statement, we assume that you, by sending the appliance, automatically order to repair the appliance.

A guarantee period of two months is valid for repairs done by our technical department and the used spare parts, counting from the repair date. When a malfunction occurs within this period which directly flows out of the repairs and the used spare parts, the consumer has the right of repairs without any costs.

We reserve the right to change this product, packaging and documentation without notice.

Inventum Holland BV
Generatorstraat 17, 3903 LH , Veenendaal, Nederland
Tel.: 0318-542222, Fax.: 0318-542022, Mail: helpdesk@inventum.eu

Inventum Belgium BVBA
Xavier de Cocklaan 66 bus 8, 9830, Deurle, België
Tel: 09 220 30 20, Fax.: 09 220 30 22, Mail: info@inventumbelgium.be

Website: www.inventum.eu