

JC-328/JC 329 BILANCIA PESAPERSONE ULTRASLIM MANUALE D'ISTRUZIONE

CARATTERISTICHE TECNICHE

Capacità: 180 kg

Divisione: 100 g

Pedana in ABS

Quattro sensori di precisione Strain Gauge

Display LCD

AUTO-ON : si accende con il tocco del piede

Spegnimento automatico

Indicatore di sovraccarico

Indicatore batteria scarica

Selezione unità di misura: kg/lb/st

Alimentazione: 1 batteria al litio CR2032 (3V) inclusa

ISTRUZIONI PER USO

Aprire il coperchio del vano batterie posto sotto la bilancia. Rimuovere l'etichetta isolante dalla batteria e richiudere il coperchio. Selezionare l'unità di misura kg/lb/st tramite il tasto posto vicino al vano batteria. Posizionare la bilancia su una superficie piana e stabile (si sconsigliano i tappeti). La seguente bilancia si accende a pressione. Salire con entrambi i piedi sulla bilancia per la rilevazione del peso. Una volta rilevato il peso, l'apparecchio si spegne automaticamente dopo alcuni secondi.

Pesate successive

Scendere dalla bilancia e ripetere le operazioni precedenti.

Attenzione: prima di salire nuovamente sulla bilancia, attendere che il display sia spento

NB: per ottenere una misurazione precisa, quando salite sulla bilancia mantenete sempre una posizione eretta cercando di distribuire il peso in modo uniforme e non muoversi.

Inserimento della batteria

Aprire il coperchio del vano batterie posto sotto la bilancia. Inserire 1 batteria al litio CR 2032 rispettando la polarità indicata. Richiudere il coperchio.

MANUTENZIONE

Pulire con un panno umido: evitare qualsiasi infiltrazione d'acqua. Non utilizzare mai detergenti chimici. Non immergere il prodotto nell'acqua. Non salire sulla bilancia con i piedi bagnati. Non riporre la bilancia in posizione eretta, questo infatti facilita

l'esaurimento delle batterie. In quanto strumento di precisione, la bilancia deve essere trattata sempre con cura. Non farla cadere e non saltarci sopra. Non aprire o manomettere l'apparecchio: le riparazioni devono essere eseguite solo da personale autorizzato; in caso contrario decade la garanzia.

Se il prodotto non viene utilizzato per un lungo periodo di tempo, si consiglia di rimuovere la batteria, in quanto una possibile perdita di liquido potrebbe danneggiare l'apparecchio.

Inoltre poiché la qualità delle batterie varia da modello a modello, la garanzia del prodotto non copre i danni causati da una possibile perdita di liquido. Quando la bilancia non viene utilizzata non lasciare pesi appoggiati sulla pedana.

Tenere al riparo da polvere e umidità; non esporre al sole o a temperature eccessive.

In caso di malfunzionamento:

- controllare che le batterie siano inserite correttamente
- controllare che la bilancia sia su una superficie piana e stabile
- assicuratevi di non essere saliti sulla bilancia prima che il display sia spento

Indicatore batterie esaurite

Se la bilancia non si accende o mostra "Lo", le batterie potrebbero essere esaurite; sostituire le batterie.

Indicatore di sovraccarico

Se il display mostra "Err", la bilancia è sovraccarica (oltre **180kg**).

AVVERTENZE

Questo prodotto è destinato solo all'uso per cui è stato concepito, e cioè come bilancia elettronica per uso esclusivamente domestico. Ogni altro uso è da considerarsi improprio e pertanto pericoloso.

Gli elementi di imballaggio (sacchetti di plastica, cartone, polistirolo ecc.) non devono essere lasciati alla portata dei bambini in quanto potenziali fonti di pericolo e devono essere smaltiti secondo quanto previsto dalle normative

vigenti. La presente bilancia non è utilizzabile per determinare il peso di oggetti o sostanze nelle transazioni commerciali, per la fabbricazione di medicine, per il calcolo di pedaggi, tariffe, tasse, premi, ammende, remunerazioni, indennità o canoni di tipo analogo determinati in funzione del peso. Questa bilancia è utilizzabile per tenere sotto controllo il proprio peso corporeo e non è utilizzabile per fare diagnosi o trattamenti medici. Valori che possono sembrare insoliti o fuori norma devono sempre essere discussi con il proprio medico.

Al fine di evitare rischi per l'utilizzatore di questo dispositivo, in nessuna circostanza si devono modificare i dosaggi di qualsiasi farmaco o terapia prescritti

dal proprio medico basandosi sui dati misurati da questo dispositivo. NB: Per evitare possibili infortuni, non poggiare il piede sul bordo della piattaforma.

 Questo dispositivo è conforme a tutte le direttive europee applicabili.



SMALTIMENTO

L'apparecchio, incluse le sue parti removibili e accessori, al termine della vita utile non deve essere smaltito insieme ai rifiuti urbani ma in conformità alla direttiva europea 2002/96/EC. Dovendo essere trattato separatamente dai rifiuti domestici, deve essere conferito in un centro di raccolta differenziata per apparecchiature elettriche ed elettroniche oppure riconsegnato al rivenditore al momento dell'acquisto di una nuova apparecchiatura equivalente. In caso di trasgressione sono previste severe sanzioni. Le batterie utilizzate da questo apparecchio, alla fine della loro vita utile, vanno smaltite negli appositi raccoglitori. Tutte le indicazioni e i disegni si basano sulle ultime informazioni disponibili al momento della stampa del manuale e possono essere soggette a variazioni.

GB JC-328/JC-329

JC-328/JC-329 SLIM PERSONAL SCALE

USER MANUAL

Thanks a lot for having chosen a Joycare bathroom scale. This is a useful tool in order to check your weight, whenever you want.

TECHNICAL SPECIFICATIONS

Max capacity: 180Kg

Graduation: 100 g

ABS platform

4 Strain Gauge accuracy sensors

LCD display

AUTO-ON

Kg/lb/st selection

Power supply: 1 lithium battery CR2032 (3V) included

OPERATING INSTRUCTION

Open the battery compartment under the scale. Remove the isolating tag and close the battery compartment. Select the weight unit kg/lb/st by the key placed near the battery compartment. Put the scale on a hard, flat surface (avoiding carpets).The following scale turns on in response to pressure. .Step on the scale ; the display show your weight. The scale will switch off automatically after few seconds.

To repeat the measurement

Step down the scale and wait for display showing 0.0 Kg; step on the scale again and measure your weight.

Attention: Stand still on the scale, distributing your weight evenly. Do not move.

Battery replacement

Open the battery case and insert 1 new battery paying attention to the polarity.

MAINTENANCE AND CARE

Please clean the unit with a damp and soft cloth avoiding any water seepage inside the scale. Do not use chemical detergents. Never deep the product into water. Never step on the scale platform with wet foot. Do not store the scale in an upright position when not in use; this may cause battery exhaustion. Avoid shaking, dropping or shocking the scale. This is a precision instrument and must be handled with care. Never try to repair the scale by yourself but always address to specialised centres. On the contrary, the warranty will be not valid anymore. When the unit is not used for a long period of time, remove the battery, as matter of fact its leaking can damage the appliance. As quality of batteries varies from brand to brand, the product warranty does not include damages to the product caused by battery fluid leakage. When the scale is off, never place or lay any objects on its platform. Always place and store the product away from heating sources, sunlight, dampness and sharp objects.

In case of problems

Check battery have been correctly fitted.

Check that you have selected the weigh unit.

Check whether the scale is on a flat, level floor and not touching against a wall.

Ensure whether you do not step on the scale until the display is turned off..

Low battery indicator

Whether the display shows "Lo" or it does not light up, batteries are flat. Please replace batteries.

Overload indicator


If "Err" is displayed, the scale has been overloaded (over 180 kg)

WARNINGS

Use this product only for its intended purpose, as described in this instruction manual such as electronic bathroom scale for domestic use only. Any other use should be considered improper and dangerous. Packaging components (plastic bags, cardboard, polystyrene etc.) must be kept out of the reach of children as they have the potential to be dangerous and their disposal should be carried out according to the current regulations. These scales should not be used to weigh objects or substances in commercial transactions, to produce medicines, to calculate tolls, tariffs, taxes, premiums, fines, remunerations, indemnities or fees of a similar kind determined by weight.

These scales are to be used for keeping one's own personal weight under control, and are not to be used for diagnostic purposes or for medical treatment. Values which may seem unusual or outside the norm should always be discussed with your doctor.

In order to avoid danger to the user of this device, the doses of any drug or therapy prescribed by one's own doctor should in no circumstances be modified on the basis of data calculated by this device. NB: to avoid possible injury, do not step on the edge of the platform.

 This item is made in conformity with all the applicable European directives

DISPOSAL

The device (including its removable parts and accessories) must not be disposed of together with municipal waste at the end of its life, but in compliance with European Directive 2002/96/EC. Since it must be handled separately from household waste, either carry it to a separately collected waste disposal centre for electrical and electronic appliances or give it back to the retailer on purchasing a new device with the same purpose. Any infringement will be severely prosecuted. Specifications and designs are based on the latest information available at the time of printing and subject to change without notice.

The batteries used in this device must be disposed of in the special bins at the end of their life.

JC-328/JC-329 PESE PERSONE PLAT MANUEL D'INSTRUCTIONS

CARACTÉRISTIQUES TECHNIQUES

Capacité: 180 kg

Graduation: 100 g

Plateau en ABS

4 Senseurs Strain Gauge

Écran LCD

AUTO-ON

Extinction automatique

Indicateur de surcharge

Indicateur de batteries déchargées

Sélection unité de mesure kg/lb/st

Alimentation: 1 batterie au lithium CR 2032 (3V) inclus

INSTRUCTIONS POUR UTILISATION

Ouvrir le couvercle du compartiment des batteries, positionné sur le fond de la balance. Enlever l'étiquette de protection et fermer le compartiment. Sélectionner l'unité de mesure kg/lb/st par la spéciale touche située près du compartiment de batterie. Positionner la balance sur une superficie plate et bien stable (les tapis sont déconseillés). La balance s'allume par pression. Monter sur la balance, les deux pieds pour la mesure de votre poids. Après avoir enregistré le poids, l'appareil s'éteint automatiquement après quelques secondes.

Mesures suivantes

Descendre de la balance et suivre les instructions précédemment indiquées. Attention: avant de monter à nouveau sur la balance attendre que l'écran affiche 0.0 Kg.

NB : Pour obtenir une mesure précise, quand vous montez sur la balance, maintenez toujours une position droite en cherchant à répartir le poids d'une manière uniforme. Ne pas bouger.

Remplacement des batteries

Ouvrir le couvercle du compartiment des batteries, positionné sur la partie inférieure

de la balance. Insérer 1 batterie en faisant bien attention à la polarité + et -. Fermer le couvercle.

ENTRETIEN

Procéder au nettoyage de la balance avec un tissu humide: éviter toutes infiltrations d'eau. Ne jamais utiliser de détergents chimiques. Ne jamais plonger le produit dans l'eau. Ne jamais monter sur la balance les pieds mouillés. Ne jamais remettre la balance en position droite, ceci en effet facilite l'épuisement des batteries.

En ce qui concerne l'instrument de précision, la balance doit être traitée toujours avec soin.

Ne pas la faire tomber et ne pas sauter dessus. Ne pas ouvrir ou chercher à réparer l'appareil. Toutes réparations doivent être réalisées par des techniciens spécialisés; dans le cas contraire la garantie n'aura plus de validité.

Si l'appareil n'est pas utilisé pendant une longue période, enlever les batteries, car l'écoulement de liquide des batteries peut endommager l'appareil. En outre puisque la qualité des batteries varie de modèle à modèle, la garantie du produit ne couvre pas les dommages causés d'une possible perte de liquide. Lorsque la balance est éteinte, il ne faut appuyer aucun objet sur le plateau. Ne pas ranger l'appareil dans des lieux trop humides et poussiéreux. Ne pas exposer l'appareil au soleil et aux hautes températures.

En cas de pannes

En cas de pannes, on conseille de contrôler que:

- les batteries ont été bien insérées.
- la balance est positionnée sur une superficie plate et stable.
- En outre, il faut s'assurer de monter sur la balance lorsque l'écran soit éteint.

Indicateur de batteries déchargées

Si la balance ne s'allume pas ou montre "Err", cela veut dire que les batteries doivent être remplacées.

Indicateur de surcharge

Si l'écran visualise " Err ", la balance est surchargée (au-delà des 180 Kg)

ATTENTION

Ce produit doit être destiné à l'usage pour lequel il a été conçu, c'est-à-dire comme balance pèse-personne électronique et pour une utilisation domestique. Tout autre emploi est donc considéré comme impropre et par conséquent dangereux. Les éléments de l'emballage (sachets en plastique, carton,

polystyrène etc.) ne doivent pas être laissés à la portée des enfants car ils pourraient être dangereux et doivent être éliminés selon la réglementation en vigueur. Cette balance n'est pas utilisable pour déterminer le poids d'objets ou de substances dans les transactions commerciales, pour la fabrication de médicaments, pour le calcul de péages, tarifs, taxes, primes, amendes, rémunérations, indemnités ou redevances analogues déterminés selon le poids.

Cette balance est utilisable pour contrôler son poids corporel ; elle n'est pas utilisable pour émettre des diagnostics ou appliquer des traitements médicaux. Il faut consulter son médecin chaque fois que des valeurs semblent insolites ou hors norme.

Afin d'éviter des risques pour l'utilisateur de ce dispositif, il ne faut jamais modifier les dosages des médicaments ou des thérapies prescrits par son médecin sur la base des données mesurées par ce dispositif.

Remarque: pour des raisons de sécurité, évitez de marcher sur les bords du plateau.

CE Le produit a été projeté et fabriqué en respectant toutes les normes européennes applicables.



ÉCOULEMENT

Quand l'appareil et/ou ses pièces déplaçables ne seront plus utilisables, l'élimination sera effectuée selon les normes en vigueur de la Directive européenne 2002/96/EC et ne devra pas être éliminé dans les ordures urbaines. L'appareil ne doit pas être jeté dans les ordures domestiques, mais dans un centre des récoltes différenciées pour les appareils électriques et électroniques, ou renvoyé au revendeur au moment de l'achat d'un nouvel appareil équivalent. En cas d'entorse au règlement, on prévoit des sévères sanctions.

Tous ces renseignements et illustrations se basent sur les informations disponibles au moment où le manuel d'instruction a été écrit, donc ils peuvent varier dans tous moments.

Quand l'appareil ne sera plus utile, les batteries utilisées seront éliminées dans des spéciaux récipients.

JC-328/JC-329 FLACHE PERSONENWAAGE BEDIENUNGSANLEITUNGEN

TECHNISCHE MERKMALE

Maximal Gewicht: 180 Kg

Teilung: 100 Gramm

Auflagefläche aus ABS

Vier Strain Gauge Präzisions Sensoren

LCD Display

AUTO-ON

Automatische Ausschaltung

Übergewicht- Anzeiger

Leere Batterien- Anzeiger

Verschiedene Gewichts Auswahlmöglichkeiten Kg / Lb / st

Stromversorgung: Eine Lithium Batterie CR2032 (3V) (im Lieferumfang enthalten).

BEDIENUNGSANLEITUNGEN

Öffnen Sie den Deckel des Batterieraums auf der Rückseite der Waage. Vor dem Gebrauch nehmen Sie den Etikett ab und den Batterieraum wieder zu schließen. Wählen Sie die Maß-Einheit durch den geeigneten Hebel gestellt unten der Waage bei dem Batterieraum. Die Maß- Einheit, die Sie wählen könnten, sind kg/lb/st. Stellen Sie die Waage auf eine stabile Fläche. Abraten wir Ihnen Teppichboden. Steigen Sie auf die Waageschale um sich zu wiegen. Nachdem das Gewicht registriert worden ist, schaltet sich die Waage nach wenigen Sekunden automatisch aus.

Nacheinanders Abwiegen

Steigen Sie von der Waage aus, holen Sie wieder das obengennanten Verfahren und warten Sie dass das Display geloscht ist; steigen Sie auf die Waage wieder und wiegen Sie sich.

Batterie- Einsetzung

Das Batterieraum auf den Bodenteil der Waage öffnen. 1 Batterie einsetzen und dabei unbedingt auf die Pole + und – der Batterien achten. Den Deckel des Batterieraum

anschließen.

REINIGEN UND PFLEGE

Reinigen Sie mit einem feuchten Tuch. Gebrauchen Sie keine starken Reinigungsmittel. Tauchen Sie das Produkt ins Wasser nicht. Mit nassen Füßen auf die Waage nicht aufsteigen. Legen Sie die Waage aufrecht nicht ab, weil das ganz einfacher die Batterien entladen wird. Die Waage ist ein Gerät höchster Genauigkeit, deswegen Sie die Waage immer sorgfältig behandeln sollen. Nicht sie fallen lassen und nicht auf sie springen. Das Produkt nicht öffnen oder aufbrechen: sollen Sie für die Reparatur nach eines spezielles Werkzeug fragen. Nur originale Ersatzteile benötigt werden. Wenn das Produkt für eine längere Zeit nicht benutzt wird, müssen die Batterie herausgenommen werden (auslaufende Batterie können zu Schaden führen). Da darüber hinaus noch die Qualität der Batterie von Modell zu Modell variiert, deckt die Garantie des Produktes keine durch einen möglichen Flüssigkeitsverlust verursachten Schäden. Keine Dinge auf der Waageschale stellen, wenn die Waage nicht in Betrieb ist. Bitte das Produkt von beheizten Flächen, von Sonnelicht, Feuchtigkeit fernhalten.

Eventuelle probleme

- checken Sie die Batterien richtig eingesetzt worden sind;
- checken die richtige Mas gewählt zu haben.
- checken Sie dass die Waage auf eine ebene Fläche ist.
- versichern Sie sich, dass Display "geloscht" ist bevor Sie auf die Waage steigen.

Leere batterien Anzeiger

Wenn das Display "Lo" zeigt, sollen die Batterien ersetzt werden.

Übergewicht Anzeiger

Wenn die Waage übergewichtet ist (über 180 Kg), zeigt das Display das Symbol "Err".

WARNUNGEN

Dieses Produkt ist nur dem vorgesehenen Verwendungszweck entsprechend, also als elektronische Küchenwaage für den Hausgebrauch zu verwenden. Jeder andere Gebrauch ist als unsachgemäß anzusehen und demnach gefährlich. Die Verpackungsmaterialien (Plastikhüllen, Karton, Polystyrol, usw.) dürfen nicht in der Reichweite von Kindern belassen werden, da sie eine mögliche Gefahrenquelle darstellen. Sie sind den geltenden Verordnungen zu entsorgen. Die hier präsentierte Waage wird nicht zur Bestimmung des Gewichts von Objekten oder Substanzen die Gegenstand im Handel mit Medikamenten, für die Berechnung von Gebühren, Tarifen, Steuern, Prämien, Schadensersatz, Vergütungen, Zuschüssen oder Gebühren in Abhängigkeit von Gewicht, verwendet.

Diese Waage wird zur Kontrollierung des eigenen Körpergewichts benutzt. Sie wird nicht für medizinische Diagnosen oder Behandlungen verwendet. Werte, welche als ungewöhnlich oder außerhalb der Normerscheinen, müssen immer mit dem Hausarzt besprochen werden.

Um am Ende jedes Risiko für den Verwender des Apparates zu vermeiden, darf unter keinen Umständen, die vom Hausarzt verschriebene Dossierung von Medikamenten oder Therapien, aufgrund von durch den Apparat gemessenen Daten, verändert werden.

CE Dieses Produkt ist in Übereinstimmung mit sämtlichen anzuwendenden europäischen Richtlinien entworfen und hergestellt worden.



ENTSORGUNG

Das Gerät darf einschließlich seiner abnehmbaren Teile und des Zubehörs nach dem Ende des Nutzungszeitraums nicht im städtischen Müll entsorgt werden, sondern muss gemäß der EU-Richtlinie 2002/96/CE entsorgt werden. Da es getrennt vom Hausmüll behandelt werden muss, muss es an eine getrennte Sammelstelle für Elektrogeräte gebracht oder dem Einzelhändler zum Zeitpunkt des Erwerbs eines ähnlichen Neugeräts übergeben werden. Im Falle eines Verstoßes finden schwere Strafen Anwendung.

Die von diesem Gerät genutzten Batterien müssen am Ende ihres Nutzungszeitraums in den entsprechenden Behältern entsorgt werden.

HINWEIS: alle Angaben und Zeichnungen basieren auf den aktuellsten Informationen, die zum Zeitpunkt des Drucks des Handbuchs zur Verfügung standen und können verändert werden.

E JC-328/JC-329

JC-328/JC-329 BÁSCULA DE BAÑO PLANA MANUAL DE INSTRUCCIONES

CARACTERÍSTICAS TÉCNICAS

Capacidad: 180 kg.

División: 100 g.

Plataforma de ABS

Cuatro sensores de precisión Strain Gauge

Pantalla LCD

AUTO-ON

Apagamento automático

Indicador de sobre-carga

Indicador de batería descarregada

Selección de unidad de medida: kg/lb/st

Fuente de alimentación: 1 pila de litio CR2032 (3V) incluida

INSTRUCCIONES PARA EL USO

Abrir la tapa del vano pilas situado en el fondo de la balanza. Quitar la etiqueta aislante y cerrar el vano pila. Seleccionar la unidad de medida trámite el interruptor situado cerca del compartimento de las pilas. Las unidades de medida seleccionables son kg/lb/st. Posicionar la báscula sobre una superficie plana y bien estable (no se aconsejan alfombras) Esta báscula se enciende con presión. . Subir sobre la báscula con los dos pies para la revelación del peso. La pantalla muestra el peso revelado y después de algunos segundos la báscula se apaga automáticamente.

Indicación para pesarse otras veces

Bajar de la báscula; subir otra vez y seguir el mismo procedimiento explicado anteriormente.

Atención: esperar que la pantalla es apagada antes de subir otra vez sobre la báscula.

NB: Para obtener una medición precisa, cuando se sube sobre la báscula, mantener siempre una posición erecta, intentando distribuir el peso uniformemente. No moverse.

Introducción pila

Abrir la tapa del vano pila situado en la parte inferior de la báscula. Colocar 1 pila observando las polaridades indicadas. Cerrar el vano pila.

MANUTENCIÓN

Proceder a la limpieza de la báscula, con un paño húmedo: evitar cualquier infiltración de agua. No usar detergentes químicos. No sumergir nunca el producto en el agua. No se suba a la báscula con los pies mojados. No guardar nunca la báscula en posición erecta, esto facilita el agotarse de las pilas. La báscula es un instrumento de alta precisión, por eso hay que tratarla con cuidado. No hacerla caer y no saltar por encima. No abrir o manipular el aparato: las reparaciones deben

ser efectuada sólo por un especialista autorizado; al contrario caduca la garantía. Si el producto no viene usado por un largo período de tiempo, se aconseja quitar las pilas, ya que una posible pérdida de líquido podría estropear el aparato. Además, dado que la cualidad de las baterías varía de modelo a modelo, la garantía del producto no cubre los daños causados por una posible pérdida de líquido.

No dejar pesos apoyados en la báscula cuando ésta no sea usada. Protegerla del polvo y de la humedad; no exponerla al sol o a temperaturas excesivas.

Individuación daños

- controlar que las pilas estén introducidas correctamente
- controlar si está seleccionada la correcta unidad de medida
- controlar que la báscula esté sobre una superficie plana y estable
- asegurarse de no subir sobre la báscula antes que la pantalla sea apagada.

Indicador de pilas descargadas

Si la báscula no se enciende la pantalla señala "Lo" la pila puede estar agotada; cambiar la pila.

Indicador de sobrecarga

Si la báscula está sobrecargada por encima de los 180Kg, la pantalla visualizará "Err".

ADVERTENCIAS

Este producto está destinado sólo al uso para el cual ha estado creado, es decir, como báscula electrónica para uso exclusivamente doméstico. Otro uso se considera inadecuado y por lo tanto peligroso. Mantener los elementos de embalaje (sacos de plástico, cartón, poliuretano, etc.) fuera del alcance de los niños en cuanto potenciales fuentes de peligro y deben ser eliminados según lo previsto en las normativas vigentes. Esta balanza no es utilizable para determinar el peso de objetos o sustancias en las transacciones comerciales, para la fabricación de medicinas, para el cálculo de peajes, tarifas, tasas, primas, multas, remuneraciones, indemnizaciones o cuotas de tipo análogo determinados según el peso. Esta balanza es utilizable para tener bajo control su peso corpóreo, no es utilizable para emitir diagnósticos o aplicar tratamientos médicos. Consultar su médico en caso de valores que puedan parecer insólitos o fuera de norma.

A fin de evitar riesgos para el usuario de este dispositivo, nunca modificar las dosificaciones de cualquier fármaco o terapia prescritos por su médico basándose en los datos medidos por este dispositivo.

N.B: para evitar posibles lesiones, no pise el borde de la plataforma

CE Este artículo ha sido diseñado y fabricado conformemente a todas las directivas europeas aplicables



ELIMINACIÓN DEL PRODUCTO

El aparato, incluidas sus partes extraíbles y accesorios, al final de la vida útil no debe ser colocado junto a los residuos urbanos sino según la normativa de la Directiva europea 2002/96/EC. Al tener que diferenciarlo de los residuos domésticos, debe ser llevado en un centro de recogida diferenciada para aparatos eléctricos y electrónicos o bien devuelto al vendedor cuando se compra un nuevo aparato. Las baterías utilizadas por este aparato, al final de su vida útil, deben ser colocadas en los contenedores habilitados para ello.

Las especificaciones y planes están basado en la última información disponible en el momento de impresion y pueden sujetarse a cambios sin previo aviso.

P JC-328/JC-329

JC-328/JC-329 BALANÇA DE CASA DE BANHO PLANA MANUAL DE INSTRUÇÕES

CARACTERÍSTICAS TÉCNICAS

Peso máximo: 180 kg

Graduação: 100 g

lataforma de ABS

Quatro sensores de precisão Strain Gauge

Grande visor LCD para facilitar a leitura

AUTO-ON

Apagado automático

Indicador de sobrecarga

Indicador de pilas descargadas

Seleção unidade de medida: kg/lb/st

Alimentação: 1 pilha de lítio CR2032 (3V) incluída

INSTRUÇÕES DE UTILIZAÇÃO

Abrir a tampa do vão das baterias, situada debaixo da balança. Tirar a placa isolante das baterias, selecionar a unidade de medida kg/lb/st através do indicador situado

cerca de vão das baterias. Posicionar a balança sobre uma superfície plana e estável (evitar os tapetes). A seguinte balança liga-se mediante pressão. subir sobre a plataforma da balança e levar a medida do peso, depois a balança desliga automaticamente.

Pesagens sucessivas

Descer da balança e repetir as operações precedentes.

Cuidado : Levar a medida do peso somente quando aparece a escrita 0.0 no visor.

NB: para levar uma medida correcta, é preciso manter uma posição vertical, tentando distribuir o peso em maneira uniforme na plataforma da balança. Não mexer-se.

Como inserir as pilhas

Abrir a tampa do vão das baterias, situada debaixo da balança. Inserir 1 pilha de lítio CR 2032, assegurando-se que correspondam as polaridades indicadas. Fechar a tampa.

MANUTENÇÃO

Limpar com um pano humedecido em água: evitar qualquer infiltração de água. Nunca utilizar sabões químicos. Em nenhum caso o produto deve ser imerso na água. Nunca subir sobre a balança com os pés molhados. Nunca guardar a balança em posição vertical: isto facilita o descarregamento das baterias.

Como instrumento de precisão, a balança tem que ser tratada sempre com cuidado. Nunca deixar-la cair e nunca saltar sobre ela. Nunca abrir ou mexer no aparelho: as reparações devem ser executadas só por técnicos autorizados: no caso contrário, a garantia não vai ser mais válida. Caso o produto fique não utilizado durante muito tempo, é aconselhável remover a bateria, por que uma possível perda de líquido pode danificar o aparelho. Ademais, como a qualidade das baterias varia nos diferentes modelos, a garantia do produto não é válida pelos danos provocados por uma possível perda de líquido. Enquanto a balança não está a ser utilizada, nunca deixar objectos sobre a plataforma. Manter o produto fora do alcance de pó e humidade e sempre afastado dos raios do sol ou das temperaturas excessivas.

No caso de anomalias no funcionamento:

- verificar que as baterias sejam inseridas correctamente
- verificar que a balança seja posicionada sobre uma superfície plana e estável
- assegurar-se de não ter subido sobre a balança es fora (0.0 Kg).

Indicador de falta de bateria

Se a balança não se acende ou indica "Lo", a pilha podem ser descarregadas; substituir a pilha.

Indicador de sobre-carga

Se o visor mostra "Err", a balança está em sobre-carga (mais de 180Kg).

CUIDADO

Este produto é destinado só para o uso que foi concebido, ou seja como balança electrónica exclusivamente para a utilização doméstica. Qualquer utilização diferente, é incorrecta e portanto perigosa. As peças da embalagem (bolsas de plástico, pepel, poliestirol etc.) devem ser guardados fora do alcance das crianças, por que podem representar fontes de perigo, e o descarte deve ser feito segundo as normas em vigor. Esta balança não tem que ser utilizada para estabelecer o peso de objectos ou substâncias nas transações comerciais, e nem sequer para fabricar medicamentos, ou para calcular portagens, tarifas, prémios, coimas, indemnizações ou montantes de tipo análogo determinados com base no peso. Esta balança é utilizável para controlar o peso do corpo, mas não tem que ser utilizada para fazer diagnósticos ou tratamentos médicos. Os valores que podem parecer inusuais ou fora dos padrões têm que ser sempre discutidos com o médico pessoal.

Com o fim de se evitarem riscos para os utilizadores deste dispositivo, em nenhuma circunstância tem que se modificar a dosagem de qualquer medicamento ou terapia indicados pelo médico pessoal, baseando-se nos dados medidos por este dispositivo.

Nota: para evita um possível ferimento, evite pisar na borda da plataforma

CE Este produto foi projectado e fabricado cumprindo todas as directivas europeias vigentes.



ELIMINAÇÃO

O aparelho, incluídas as suas partes removíveis e acessórios, no fim da vida útil não deve ser eliminado juntamente com o lixo urbano mas de acordo com a directriz europeia 2002/96/EC. Devendo ser tratado separadamente do lixo doméstico, tem de ser entregue a um centro de recolha diferenciada para aparelhos eléctricos e electrónicos ou reentregue ao revendedor altura da compra de um novo aparelho equivalente. Em caso de transgressão são previstas sanções severas. As baterias utilizadas por este aparelho, no fim da sua vida útil, terão de ser deitadas nos recolhedores específicos.

Todas as instruções e os desenhos baseiam-se nas informações disponíveis na altura

da impressão do guia e podem eventualmente ser alteradas.

BG JC-328/JC-329

JC-328/JC-329 РЪКОВОДСТВО С УКАЗАНИЯ

ТЕХНИЧЕСКИ ХАРАКТЕРИСТИКИ

Капацитет: 180 kg

Разделение: 100 g

Чиния от ABS

4 сензора за прецизно измерване Strain Gauge"

Голям LCD

AUTO-ON : включва се, когато стъпите върху уреда

Автоматично изключване

Индикатор за превишаване на теглото

Индикатор за изтощена батерия

Избор на мерна единица: kg/lb/st (кг/фунта/stones)

Захранване: 1 литиева батерия CR2032 (3V) включена

ИНСТРУКЦИИ ЗА УПОТРЕБА

Отворете капака на отделението за батериите, намиращо се под везната. Свалете изолиращия етикет на батерията и затворете капака. Изберете единицата-мярка kg/lb/st с помощта на копчето, намиращо се близо до отделението за батерията. Поставете везната на равна и стабилна повърхност (не ви препоръчваме килими). Тази везна се включва при натиск

Стъпете и с двата крака върху везната за отчитане на теглото. След като измери теглото, уредът се изключва автоматично след няколко секунди.

Следващи измервания

Слезте от везната и повторете предишните действия.

Внимание: преди да стъпите отново върху везната, изчакайте дисплеят да се изключи

Забележка: за до получите прецизно измерване, когато стъпите върху везната, запазете винаги изправено положение, като се стремите за разпределите теглото по равномерен начин и да не се движите.

Поставяне на батерията

Отворете капака на отделението за батериите, намиращо се под везната. Поставете 1 литиева батерия CR 2032, като спазвате посочените полюси. Затворете капака.

ПОДДРЪЖКА

Почиствайте с влажна кърпа: не допускайте никакво проникване на вода. Не използвайте химични почистващи препарати. Не потапяйте уреда във вода. Не стъпвайте върху везната с мокри крака. Не поставяйте везната в изправено положение, това всъщност допринася за изтощаването на батериите. Тъй като везната е прецизен инструмент, с нея винаги трябва да се борави внимателно. Не допускайте везната да пада и не скачайте върху нея. Не отваряйте и не видоизменяйте уреда: Всички поправки трябва да бъдат извършвани само от упълномощен персонал; в противен случай ще бъде анулирана гаранцията.

Ако уредът не се използва за продължителен период от време, Ви препоръчваме да извадите батерията, тъй като евентуално изтичане на течност от нея може да повреди уреда. Освен това, тъй като качеството на батериите варира за различните модели, гаранцията на уреда не покрива щетите, предизвикани от възможно изтичане на течност. Когато везната не се използва, не поставяйте предмети върху платформата. Дръжте далеч от прах и влажност; не я излагайте на слънце или на прекалено високи температури.

В случай на неправилно функциониране:

- проверете дали батериите са поставени правилно
 - проверете дали везната е поставена върху равна и стабилна повърхност
 - уверете се, че не сте стъпили върху везната, преди дисплеят да се е изключил
- Индикатор за изтощени батерии

Ако везната не се включва или показва "Lo", е възможно батериите да са се изтощили; сменете батериите.

Индикатор за превишаване на теглото

Ако дисплеят показва "Err", везната е претоварена (над 180 kg).

ПРЕДУПРЕЖДЕНИЯ

Този уред е предназначен само за употребата, за която е проектиран, т.е. - като електронна везна само за домашно използване. Всеки друг вид употреба ще се счита за неподходящ и поради това - за опасен.


Елементите за опаковане (пластмасови пликове, картон, полистирол и др.) не трябва да бъдат оставяни в обсега на деца, тъй като са възможни източници на опасност и трябва да бъдат изхвърляни според действащите разпоредби

. Тази везна не може да се използва за определянето на теглото на предмети или вещества при търговски операции, за производството на лекарства, за изчисляване на налози, тарифи, такси, премии, изменения, възнаграждения, дългове или данъци от подобен тип, определяни в зависимост от теглото. Тази везна е предназначена за контролиране на собственото телесно тегло, не може да се използва за поставяне на диагнози или за

медицинско лечение. Стойности, които ви се струват необичайни или извън нормата, трябва да бъдат обсъждани винаги с личния лекар.

За да се избегнат рискове за ползвателя на този уред, при никакви обстоятелства не бива да се променят дозите на които и да са лекарства или терапии, предписани от личния лекар, въз основа на данните, измерени от този уред. Забележка: С цел да се избегнат евентуални злополуки, не поставяйте крака си на ръба на платформата.

CE Този продукт е направен в съответствие с всички европейски директиви.

 **УНИЩОЖАВАНЕ** Когато настъпи края на живота на уреда, включително и на неговите подвижни части, той не трябва да бъде изхвърлян заедно с битовите отпадъци, а унищожаването му трябва да бъде извършено в съответствие с Европейска директива 2002/96/ЕС.

Тъй като трябва да бъде отделен от битовите отпадъци, занесете го в център за разделно събиране на електрически и електронни уреди, или в момента в който отидете да си закупите нов уред, можете да оставите стария в съответния магазин, където ще се погрижат за унищожаването му. В случай на нарушение се предвиждат строги санкции.

RO JC-328/JC-329

JC-328/JC-329 MANUAL DE INSTRUCȚIUNI

CARACTERISTICI TEHNICE

Capacitate: 180 kg

Diviziune: 100 g

Platformă din ABS

Patru senzori de precizie Strain Gauge

Afișaj mare LCD

AUTO-ON : se aprinde când este atins cu piciorul

Stingere automată

Indicator de supraîncărcare

Indicator baterie descărcată

Selectare unitate de măsură: kg / lb / st

Alimentare: 1 baterie cu litiu CR2032 (3V) inclusă

INSTRUCȚIUNI DE UTILIZARE

Deschideți capacul compartimentului pentru baterii de sub cântar. Înlăturați eticheta izolatoare a bateriei și închideți capacul. Selectați unitatea de măsură kg / lb / st prin intermediul tastei de lângă compartimentul bateriilor. Poziționați cântarul pe o suprafață plană și stabilă (nu vă sfătuim să-l poziționați pe covor). Cântarul următor se aprinde prin apăsare. Urcați-vă cu amândouă picioarele pe cântar pentru a determina greutatea. Când a fost determinată greutatea, aparatul se stinge automat după câteva secunde.

Cântăriri succesive

Coborâți de pe cântar și repetați operațiunile anterioare.

Atenție: înainte de a urca din nou pe cântar, așteptați ca afișajul să se stingă

NB: pentru a obține o măsurare precisă, când urcați pe cântar mențineți întotdeauna o poziție dreaptă încercând să distribuiți greutatea în mod uniform și nu vă mișcați.

Introducerea bateriei

Deschideți capacul compartimentului pentru baterii de sub cântar. Introduceți 1 baterie cu litiu CR 2032 respectând polaritatea indicată. Închideți capacul.

ÎNTREȚINERE

Curățați cu o cârpă umedă: evitați orice infiltrare de apă. Nu utilizați niciodată detergenți chimici. Nu scufundați produsul în apă. Nu urcați pe cântar cu picioarele ude. Nu așezați cântarul în poziție dreaptă, acest lucru facilitează consumarea bateriilor. Deoarece acesta este un instrument de precizie, cântarul trebuie tratat mereu cu grijă. Nu îl lăsați să cadă și nu săriți pe el. Nu desfaceți sau nu modificați proprietățile aparatului. Reparațiile trebuie efectuate doar de către personal autorizat; în caz contrar, pierdeți garanția.

Dacă produsul nu este utilizat o perioadă lungă de timp, se recomandă să scoateți bateria, deoarece o posibilă scurgere de lichid ar putea avaria aparatul. De asemenea, deoarece calitatea bateriilor diferă de la model la model, garanția produsului nu acoperă daunele cauzate de o posibilă pierdere de lichid.

Când cântarul nu este utilizat nu lăsați greutatea sprijinite pe platformă. Țineți-l la adăpost de praf și umiditate; nu îl expuneți la soare sau temperaturi excesive.

În caz de defectare:

- controlați ca bateriile să fie introduse corect
- verificați ca poziționarea cântarului să fie pe o suprafață plană și stabilă
- asigurați-vă că nu ați urcat pe cântar înainte ca afișajul să se stingă.

Indicator baterii consumate

În cazul în care cântarul nu se aprinde sau arată „Lo”, bateriile ar putea fi consumate; înlocuiți bateriile.

Indicator de supraîncărcare

Dacă afișajul arată "Err", cântarul este supraîncărcat (peste 180 kg).

AVERTISMENTE

Acest produs este destinat numai scopului pentru care a fost conceput, cântar electronic destinat exclusiv utilizării acasă. Orice altă utilizare trebuie considerată nepotrivită și, în consecință, periculoasă.

Părțile de ambalaj (săculețe din plastic, carton, polistiren etc.) nu trebuie să fie lăsate la îndemâna copiilor, deoarece sunt potențiale surse de pericol și trebuie să fie reciclate conform prevederilor legilor în vigoare.

Acest cântar nu poate fi utilizat pentru a determina greutatea obiectelor sau substanțelor în tranzacțiile comerciale, pentru fabricarea medicamentelor, pentru calcularea dărilor, tarifelor, taxelor, premiilor, amenzilor, remunerărilor, indemnizațiilor sau chiriilor de tip analog determinate în funcție de greutate. Acest cântar poate fi utilizat pentru a ține sub control greutatea corporală și nu poate fi utilizat pentru diagnosticare sau tratamente medicale.

Valorile ce pot părea neobișnuite sau în afara standardelor trebuie discutate întotdeauna cu medicul personal.

În scopul evitării riscurilor față de utilizatorul acestui dispozitiv, nu trebuie în niciun caz modificate dozele oricărui medicament sau terapii indicate de propriul medic bazându-vă pe datele măsurate cu acest dispozitiv. NB: Pentru a evita posibilele accidente, nu sprijiniți piciorul pe marginea platformei.

 Produsul este fabricat conform tuturor reglementărilor aplicabile din Europa.



EVACUAREA

Dispozitivul (inclusiv părțile detașabile și accesoriile) nu trebuie evacuat împreună cu deșeurile municipale la sfârșitul duratei de viață, ci în conformitate cu Directiva Europeană 2002/96/EC. Întrucât trebuie tratat separat de deșeurile menajere, fie duceți dispozitivul la un centru de colectare separată a deșeurilor pentru aparatele electrice și electronice, fie îl returnați comerciantului la achiziționarea unui nou dispozitiv cu același scop. Orice încălcare va fi urmărită cu strictețe în justiție.

OBSERVAȚIE: Specificațiile și modelele au la bază cele mai noi informații disponibile la momentul tipăririi și se supun modificărilor fără preaviz.

JC-328/JC-329 HASZNÁLATI ÚTMUTATÓ

MŰSZAKI JELLEMZŐK

Kapacitás: 180 kg

Beosztás: 100 g

Hőkezelt ABS

Négy precíziós "Strain Gauge" érzékelő

Széles LCD

AUTO-ON : bekapcsolás lábbal történő érintés révén

Automatikus kikapcsolás

Túlsúly jelző

Elem állapotjelző

Mértékegység kiválasztása: kg/lb/st

Áramellátás: 1 db CR2032 típusú 3V-os lítium elem tartozékban

HASZNÁLATI MÓDJA

Nyissa ki a mérleg alatt található elemtartó fedelét. Távolítsa el az elemen található címkét és zárja le a fedelet. Az elemtartóhoz közeli gomb segítségével válassza ki a kívánt mértékegységet kg/lb/st. A mérleget sík és stabil felületre helyezze (ne szőnyegre). A mérleg nyomás hatására kapcsol be.

A testsúly méréséhez mindkét lábbal álljon a mérlegre. A készülék, miután megállapította a testsúlyt, néhány másodperc elteltével automatikusan kikapcsol.

További mérések

Szálljon le a mérlegről és ismételje meg a korábbi műveletsort.

Figyelem: mielőtt újból a mérlegre áll, várja meg, hogy a kijelző kikapcsol.

NB: a pontos mérés érdekében amikor a mérlegre áll, testtartása legyen mindig egyenes a súly egyenletes eloszlása érdekében és ne mozogjon.

Az elem behelyezése

Nyissa ki a mérleg alatt található elemtartó fedelét. Helyezze be a 4 db CR 2032 típusú lítium elemet a pólusok betartásával. Zárja le a fedelet.

KARBANTARTÁS

Nedves ronggyal tisztítsa meg: kerüljön mindennemű vízbeszivárgást. Sose használjon vegyi

tisztítószereket. Ne mártsa a terméket vízbe. Vizes lábbal ne lépjen a mérlegre. Ne állítsa fel a mérleget, ez gyorsítja az elemek kimerülését. Precíziós készülékről lévén szó, a mérleggel óvatosan kell bánni. Ügyeljen arra, hogy ne essen le és ne ugorjon rá. Ne nyissa ki vagy módosítsa a készüléket: javítást csak szakember végezhet; ellenkező esetben megszűnik a garancia. Ha huzamosabb ideig nem használja a készüléket, javasoljuk az elemek eltávolítását, mert egy esetleges folyadék kiszivárgás rongálhatja a készüléket. Mivel az elemek minősége modelltől függ, a készülék garanciája nem terjed ki az esetleges folyadék kiszivárgás okozta károokra.

Amikor a mérleget nem használja, ne hagyjon súlyt a lábazon. Portól és nedvességtől védett helyen tárolja; óvja a napsugárzástól vagy túl magas hőmérséklettől.

Üzemzavar esetén:

- ellenőrizze, helyesen rakta-e be az elemeket
- ellenőrizze, sík és stabil felületre helyezte-e a mérleget
- ügyeljen arra, hogy a kijelző kikapcsolódása előtt ne lépjen a mérlegre

Elem állapotjelző

Ha a mérleg nem kapcsol be vagy "Lo" felirat jelenik meg a kijelzőn, az elemek lemerültek; cserélje ki őket.

Túlterhelésjelző

Ha a kijelzőn "Err" felirat jelenik meg, a mérlegen túlsúly van (több mint 180kg).

FIGYELMEZTETÉS

Ez a termék csak arra a célra használható, amelyre tervezték, vagyis kizárólag házi használatú elektromos mérlegként. Minden ettől eltérő alkalmazás helytelen és ebből kifolyólag veszélyes.

A csomagolást (nylon szatyrok, papír, polisztírol stb.) ne hagyja gyerekek által elérhető helyen, mert veszélyforrást jelentenek számukra, megsemmisítésükkor tartsa szem előtt a hatályos előírásokat. Ez a mérleg nem használható kereskedelmi ügyletekhez, gyógyszergyártáshoz szükséges tárgyak vagy anyagok kimérésére, illetve a tömeg alapján megállapítandó díj, tarifa, adó, jutalom, bírság, díjazás, kártérítés vagy hasonló típusú fizetés megállapítására. Ez a mérleg a testsúly ellenőrzésére szolgál, nem használható orvosi diagnózis felállítására vagy kezelésre. A szokatlan vagy a normálistól eltérő értékeket mindig vitassa meg orvosával.

A készüléket használó személynek okozható károk megelőzése érdekében semmilyen esetben ne módosítsa az orvos által felírt gyógyszer vagy kezelés adagolását a készülékkel mért adatokra támaszkodva. MEGJEGYZÉS: esetleges balesetek elkerülése érdekében ne támassza lábát a keret szélére.

 Ez a berendezés megfelel az összes rá alkalmazható európai előírásnak.



HULLADÉKKEZELÉS

A készüléket életciklusának lejártát követően nem lehet a települési hulladékkal együtt megsemmisíteni, a hulladékkezeléskor – a készülék eltávolítható részeivel és alkatrészeivel együtt – a 2002/96/EK irányelvet kell figyelembe venni. Mivel a települési hulladéktól külön kell kezelni, ezért a készüléket egy elektromos és elektronikai berendezések gyűjtésére szakosodott hulladéklerakó telepre kell vinni, vagy egy egyenértékű, új készülék vásárlásakor le kell adni a viszonteladónak. A fentiek betartásának elmaradása súlyos büntetést von maga után.

Minden utasítás és rajz a használati útmutató nyomtatásakor rendelkezésre álló információ alapján, ezért változásnak van kitéve.

GARANZIE

TESTO GARANZIA PER ITALIA

JOYCARE S.P.A garantisce per 3 anni a partire dalla data d'acquisto, l'eliminazione gratuita dei danni causati da difetti di materiale o di fabbricazione, riparando o sostituendo il prodotto. (Come previsto dalla legislazione dell'EU, D.R, 1999/44/CE e recepita dal DL n. 24 del 2/2/2002, disciplinante la vendita dei beni di consumo e **art. 133 del codice del consumo**). I prodotti e le loro parti sostituibili in garanzia diventano proprietà di Joycare S.P.A. Non sono coperti da garanzia i danni causati da una non corretta installazione del prodotto, uso improprio, manomissioni del prodotto, danni accidentali, riparazioni effettuate da persone non autorizzate e le parti naturalmente soggette ad usura. Consigliamo di leggere attentamente in ogni sua parte il manuale di istruzioni che accompagna il prodotto. Per ottenere l'assistenza nel periodo di garanzia, è necessario restituire al **Centro di Assistenza Tecnica Autorizzato** (su indicazioni fornite dal numero assistenza e comunque esclusi i prodotti da installazione e poltrone) il prodotto difettoso accompagnato dal tagliando di garanzia debitamente compilato in ogni sua parte, e dal documento fiscale d'acquisto (scontrino, fattura o ricevuta. In ogni caso, questo certificato da solo non sostituisce in alcun modo il documento fiscale atto a dimostrare la data di acquisto del prodotto. **Si raccomanda di conservare l'imballo originale del prodotto.**

Informativa D.Lgs N. 196/2003

Gentile Signore/a

Desideriamo informarla che il D.Lgs n. 196/2003 prevede la tutela delle persone e di altri soggetti rispetto al trattamento dei dati personali. Secondo la legge indicata, tale

trattamento sarà improntato ai principi di correttezza, liceità e trasparenza e di tutela della Sua riservatezza e dei Suoi diritti. Ai sensi della legge predetta, Le forniamo, quindi, le seguenti informazioni:

1. I dati da Lei forniti verranno trattati per le seguenti finalità: restituzione del prodotto riparato o sostituito a mezzo trasporto corriere.
2. Trattamento sarà effettuato con le seguenti modalità: manuale/informatizzato.
3. Il conferimento dei dati è obbligatorio e l'eventuale rifiuto a fornire tali dati potrebbe comportare la mancata o parziale esecuzione del contratto.
4. I dati saranno comunicati esclusivamente ai Centri di Assistenza Tecnica Autorizzata.

CURIAMO IL TUO BENESSERE - Servizio Post vendita NO PROBLEM



Hai riscontrato dei problemi con il prodotto? Chiamo il numero 199.151.136 (attivo lunedì-venerdì dalle 9:00 alle 20:00 e il sabato dalle 9:00 alle 14:00) e potrai avere informazioni su:

- il corretto funzionamento dei prodotti
- il ritiro a domicilio dell'articolo acquistato e non funzionante esclusi i prodotti da installazione e poltrone)

Se l'apparecchio è ancora in garanzia, il ritiro a domicilio, la riparazione e la restituzione sono completamente gratuiti.

GB: WARRANTY CARD

Joycare S.p.A., a company with a sole shareholder, offers a period of 3 year warranty after the date of purchase. The warranty does not cover damage caused by accidental breakage, transportation, incorrect maintenance or cleaning, misuse, tampering or repairs carried out by non authorised third parties. The following is also excluded: damage caused by incorrect product installation, and damage caused by wear and tear, obviously including parts subject to wear and tear. In order to obtain the replacement/repair of products under warranty in cases other than those mentioned above, but which are instead caused by manufacturing defects, please contact your local importer/distributor. Goods that are not held to be in good condition because of the aforesaid causes must be accompanied by this certificate, duly filled-in, as well as a receipt for the goods (invoices and transport documents) and purchasing documentation. **Please keep the original packaging of the product.**

F: CARTE DE GARANTIE

Joycare S.p.A. soci taire unique, offre 3 ann e de garantie d s la date d'achat. Ne sont pas couverts par la garantie les dommages caus s par la casse accidentelle, les dommages dus au transport, par une mauvaise manutention, usage, nettoyage ou une n gligence, par alt rations ou r parations effectu es par des personnes non autoris es. Sont  galement exclus les dommages d rivants d'une installation incorrecte du produit et les dommages cons cutifs   l'usure des parties, naturellement sujettes   l'usure. Pour obtenir le remplacement/la r paration du produit sous garantie, dans les cas non pr vus ci dessus, mais pour d fauts de fabrication, nous vous invitons   contacter l'importateur/distributeur local. La marchandise consid r e d ficiente pour les raisons  voqu es plus haut, doit  tre accompagn e du pr sent certificat d ment compl t , de la preuve d'achat des marchandises (facture et dut), et du document d'achat.

Nous vous recommandons de conserver l'emballage d'origine du produit.

D: WORTLAUT DER GEW HRLEISTUNGSERKL RUNG F R DAS AUSLAND

Die Joycare S.p.A. mit einem einzigen Gesellschafter bietet eine Gew hrleistung von 3 Jahren ab dem Kaufdatum. Durch die Garantie werden keine Sch den abgedeckt, die durch Unf lle, Transporte, unsachgem e Wartung und Reinigung, unsachgem e Handhabung der Waren oder Wartungsarbeiten bzw. Reparaturen, die durch unautorisierte Dritte verursacht werden. Au erdem sind Sch den auszuschlie en, die sich aus einer unsachgem en Installation des Produkts ergeben sowie Gebrauchsfolgesch den und die Bestandteile, die f r den Gebrauch gedacht sind. Damit das Produkt im Rahmen der Garantie ersetzt/repariert werden kann, wenden Sie sich in anderen F llen als den oben genannten (d.h., bei Fabrikationsfehlern) an den  rtlichen H ndler oder Importeur. Wird die Ware aus den oben genannten Gr nden f r schadhaft befunden, so ist der R cksendung Folgendes beizulegen: das beiliegende, ausgef llte Formular, der Kaufbeleg f r die Ware (Rechnung) sowie die Kaufquittung.

Es wird empfohlen, die Originalverpackung des Produkts aufzubewahren.

P: CERTIFICADO DE GARANTIA

Joycare S.p.A  nico s cio, oferece garantia de 3 annos a partir da data da compra. N o est o cobertos pela garantia os danos causados devido a acidente, danos de transporte, manuten o e limpeza indevida, danos causados pelo uso impr prio, manuseamento ou repara es efectuadas por terceiros n o autorizados. Est o tamb m exclu dos os danos causados pela instala o incorrecta do produto e os danos devidos ao natural desgaste das pe as. Para obter a substitui o/repara o de produto sob garantia, nos casos n o abrangidos

pelo disposto acima, mas por defeito de fabrico, entrar em contacto com o “distribuidor / importador. A mercadoria considerada defeituosa pelos motivos acima mencionados deve ser acompanhada por este certificado, devidamente preenchido, comprovativo de compra da mercadoria (factura e nota de entrega), juntamente com o comprovativo de compra.

Por favor, guarde a embalagem original do produto.

E : CERTIFICADO DE GARANTIA

Joycare S.p.A. socio único ofrece 3 años de garantía a partir de la flecha de adquisición. La garantía no cubre los daños causados por una ruptura accidental, por el transporte, por un mantenimiento y una limpieza incorrectos, por incapacidad en el uso profesional al que se destinan los bienes, y por las violaciones o reparaciones efectuadas por terceros no autorizados. Se excluyen además los daños derivados de una instalación incorrecta del producto, los daños derivados del desgaste y, naturalmente, las partes desgastadas. Para obtener la sustitución/reparación del producto en garantía en los casos no previstos anteriormente sino por defecto de fabricación, se invita a contactar el importador/distribuidor local. La mercancía considerada no eficiente por las causas mencionadas anteriormente deberá ir acompañada del presente certificado debidamente cumplimentado, de la prueba de adquisición de las mercancías (facturay ddt), además del documento de compra.

Se recomienda conservar el embalaje originario del producto.

BG : ГАРАНЦИЯ

„Joycare“ S.p.A., едноличен съдружник, предлага 3 години гаранция от датата на закупуването. От гаранцията не са обхванати повредите, причинени от неволно счупване, увреждане при транспорт, неправилна поддръжка и почистване, неподходяща употреба, видоизменения или поправки, извършени от трети неупълномощени лица. В допълнение, изключени са и щетите, предизвикани от неправилна инсталация на продукта, както и щетите, породени от изхабяване, както и естествено от частите, които се изхабяват. За да можете да получите замяна/поправка на продукта в гаранция, в случаите, когато причините не са измежду тези, споменати по-горе, но дължащи се на фабрични дефекти, Ви молим да се свържете с местния вносител/дистрибутор. Стоката, която бъде оценена като неефикасна поради някоя от гореспоменатите причини, трябва да бъде придружена от настоящото изчерпателно попълнено удостоверение, от доказателството за закупуването на стоките (фактура и документ за транспорт), както и от документа за закупуване.

Препоръчваме Ви да съхранявате оригиналната опаковка на продукта.

RO : CERTIFICAT DE GARANȚIE

Joycare SA, unica asociat, oferă 3 ani de garanție, începând cu data achiziționării. Nu sunt acoperite de garanție daunele provocate de lovituri accidentale, daune din timpul transportului, cauzate de o întreținere și o curățire incorectă, de folosire improprie, de modificări și reparații realizate de către terțe persoane neautorizate. Sunt de asemenea excluse daunele ce derivă dintr-o instalare incorectă a produsului și daunele cauzate de uzură și componentele supuse în mod natural la uzură. Pentru a obține înlocuirea / repararea produsului în garanție, în cazurile care nu sunt prevăzute în rândurile de mai sus, ci din cauza unor defecte de fabricație, vă invităm să contactați importatorul / distribuitorul local. Marfa considerată necorespunzătoare din motivele de mai sus, trebuie să fie însoțită de prezentul certificat completat corect, de dovada de cumpărare a mărfurilor (factură și documentul de transport), împreună cu documentul de cumpărare. **Vă recomandăm să păstrați ambalajul original al produsului.**

HU: Az egyfős Joycare S.p.A. társaság, a vásárlás dátumától számított 3 év garanciát biztosít termékeire. A garancia nem vonatkozik a véletlen törésből, a szállítás során történt sérülésből, a nem megfelelő karbantartásból és tisztításból, a nem megfelelő használatból, illetve a felhatalmazással nem rendelkező személyek által végzett beavatkozásokból vagy javításokból eredő károkért. Ezenkívül a garancia nem terjed ki a készülék nem megfelelő beszereléséből eredő károkra, valamint az elhasználódásból eredő károkra és természetesen, az elhasználódásnak kitett alkatrészekre. A készülék garanciális cseréje/javítása érdekében, a fent felsoroltaktól eltérő esetekben, gyártási hiba esetén, lépjen kapcsolatba a helyi importőrrel/kereskedővel. A fent felsorolt okok miatt a nem megfelelő áruhoz csatolni kell a kitöltött, csatolt igazolást, a vásárlást igazoló dokumentumokat (számla és szállítólevél), valamint a blokkot. **Őrizze meg a termék eredeti csomagolását.**

A series of 20 horizontal dashed lines for writing.

PRODOTTO/NUMERO DI SERIE/ MODELLO

PRODUCT/SERIAL NUMBER/MODEL
PRODUIT / NUMÉRO DE SÉRIE/ MODÈLE DU PRODUIT
PRODUKT / SERIENNUMMER / MODELL
PRODUCTO / NUMERO DE SERIE/ MODELO
ПРОДУКТ / СЕРИИ / МОДЕЛ
PRODUS/SERIA NUMARUL/MODEL
TERMÉK/SOROZATSÁM

DATA DI ACQUISTO


DATE OF PURCHASE
DATE D'ACHAT
KAUFDATUM
DATA DE COMPRA
FECHA DE COMPRA
ЗАКВТУВАНЕ ДАТА
DATA CUMPARĂRII
BESZERZÉS DÁTUMIA

INDIRIZZO

SENDER
EXPÉDITEUR
ABSENDER
REMITENTE
ADPEC
EXPEDITOR
CIM

NOME E TIMBRO DEL RIVENDITORE

DEALER NAME/AND STEMPSEL
NOME ET TIMBRE DU REVENDEUR
NAME UND STEMPSEL DES HÄNDLERS
REVENDEDOR NOMBRE Y CARIMBRO
NOME DE NEGOCIANTE
ИМЕ И ПЕЧАТ НА ТЪРГОВСКИЯ ПРЕДСТАВИТЕЛ
NUMELE VANZATORULUI ȘI ȘTAMPILA
A VIZIONTELADO NEVE ES PECSETJE



REV.00-JUL2012

MADE IN CHINA

JOYCARE S.p.A. socio unico

Sede legale : via Fabio Massimo, 45 – Roma – Italy

e-mail: info@joycare.it – www.joycare.it